

AKDENİZ SU ÜRÜNLERİ VE HAYVANSAL MAMULLER İHRACATÇILARI BİRLİĞİ

2024 YILI İHRACAT RAPORU



ASHİB

Akdeniz Su Ürünleri ve Hayvansal Mamuller
İhracatçıları Birliği

Hazırlayan:
Tarım Sektörleri Şubesi

<https://www.akib.org.tr>



ASHİB

AKDENİZ SU ÜRÜNLERİ VE HAYVANSAL MAMULLER İHRACATÇILARI BİRLİĞİ

WWW.AKİB.ORG.TR

**YUMURTA
SEKTÖRÜ**




KANATLI ETİ



BAĞIRSAK - SAKATAT



**BALIKLAR VE SU
ÜRÜNLERİ**



**SÜT VE SÜT
ÜRÜNLERİ**



2024 YILI İHRACAT RAKAMLARI (x1000 USD)

SEKTÖRLER	TÜRKİYE GENELİ				AKİB			
	1 OCAK - 31 ARALIK				1 OCAK - 31 ARALIK			
	2023	2024	Değişim ('24/'23)	Pay(24) (%)	2023	2024	Değişim ('24/'23)	Pay(24) (%)
I. TARIM	35.076.224	36.232.902	3,3	16,0	5.250.966	5.222.646	-0,5	30,3
A. BİTKİSEL ÜRÜNLER	23.612.401	24.474.448	3,7	10,8	4.042.529	3.941.557	-2,5	22,9
Hububat, Bakliyat, Yağlı Tohumlar ve Mamulleri	12.322.904	11.914.564	-3,3	5,3	2.084.754	1.971.276	-5,4	11,4
Yaş Meyve ve Sebze	3.487.956	3.402.917	-2,4	1,5	1.530.342	1.545.513	1,0	9,0
Meyve Sebze Mamulleri	2.403.020	2.728.089	13,5	1,2	186.387	200.638	7,6	1,2
Kuru Meyve ve Mamulleri	1.607.590	1.856.211	15,5	0,8	99.788	106.879	7,1	0,6
Fındık ve Mamulleri	1.862.380	2.639.346	41,7	1,2	44.033	68.241	55,0	0,4
Zeytin ve Zeytinyağı	871.187	813.567	-6,6	0,4	67.906	37.956	-44,1	0,2
Tütün	922.289	978.690	6,1	0,4	22.222	5.883	-73,5	0,0
Süs Bitkileri ve Mamulleri	135.076	141.065	4,4	0,1	7.097	5.171	-27,1	0,0
B. HAYVANSAL ÜRÜNLER	3.485.635	3.863.099	10,8	1,7	316.842	381.924	20,5	2,2
Su Ürünleri ve Hayvansal Mamuller	3.485.635	3.863.099	10,8	1,7	316.842	381.924	20,5	2,2
C. AĞAÇ VE ORMAN ÜRÜNLERİ	7.978.188	7.895.355	-1,0	3,5	891.595	899.165	0,8	5,2
Mobilya, Kağıt ve Orman Ürünleri	7.978.188	7.895.355	-1,0	3,5	891.595	899.165	0,8	5,2
II. SANAYİ	180.641.087	183.821.571	1,8	81,3	10.614.196	11.706.052	10,3	68,0
A. TARIMA DAYALI İŞLENMİŞ ÜRÜNLER	14.161.289	13.889.852	-1,9	6,1	1.114.781	1.206.009	8,2	7,0
Tekstil ve Hammaddeleri	9.551.140	9.495.712	-0,6	4,2	1.056.968	1.124.398	6,4	6,5
Deri ve Deri Mamulleri	1.858.439	1.526.663	-17,9	0,7	16.645	20.122	20,9	0,1
Halı	2.751.709	2.867.477	4,2	1,3	41.168	61.489	49,4	0,4
B. KİMYEVİ MADDELER VE MAM.	30.492.911	30.785.242	1,0	13,6	4.793.679	4.843.305	1,0	28,1
Kimyevi Maddeler ve Mamulleri	30.492.911	30.785.242	1,0	13,6	4.793.679	4.843.305	1,0	28,1
C. SANAYİ MAMULLERİ	135.986.887	139.146.477	2,3	61,6	4.705.736	5.656.738	20,2	32,8
Hazır giyim ve Konfeksiyon	19.242.984	17.920.376	-6,9	7,9	353.393	362.908	2,7	2,1
Otomotiv Endüstrisi	34.990.071	37.211.661	6,3	16,5	788.977	909.040	15,2	5,3
Gemi, Yat ve Hizmetleri	1.939.909	1.912.251	-1,4	0,8	10.596	8.137	-23,2	0,0
Elektrik ve Elektronik	16.201.135	16.677.730	2,9	7,4	454.859	418.111	-8,1	2,4
Makine ve Aksamları	11.327.728	11.190.109	-1,2	4,9	458.998	440.258	-4,1	2,6
Demir ve Demir Dışı Metaller	12.465.031	12.434.194	-0,2	5,5	770.439	759.278	-1,4	4,4

Çelik	14.859.040	16.149.331	8,7	7,1	1.528.455	2.401.546	57,1	13,9
Çimento Cam Seramik ve Toprak Ürünleri	4.598.854	4.314.179	-6,2	1,9	97.011	90.911	-6,3	0,5
Mücevher	7.651.795	7.458.367	-2,5	3,3	2.910	4.011	37,8	0,0
Savunma ve Havacılık Sanayii	5.544.667	6.734.843	21,5	3,0	9.945	15.283	53,7	0,1
İklimlendirme Sanayii	7.165.672	7.143.436	-0,3	3,2	230.151	247.255	7,4	1,4
III. MADENCİLİK	5.744.316	6.011.734	4,7	2,7	244.570	293.847	20,1	1,7
Madencilik Ürünleri	5.744.316	6.011.734	4,7	2,7	244.570	293.847	20,1	1,7
T O P L A M (TİM*)	221.461.627	226.066.207	2,1	100,0	16.109.731	17.222.545	6,9	100,0
İhracatçı Birlikleri Kaydından Muaf İhracat ile Antrepo ve Serbest Bölgeler Farkı	34.165.802	35.859.028	5,0	13,7				
GENEL İHRACAT TOPLAMI	255.627.429	261.925.235	2,5	100,0	16.109.731	17.222.545	6,9	100,0

TÜRKİYE GENELİ
SU ÜRÜNLERİ VE HAYVANSAL MAMULLERİ SEKTÖREL
İHRACAT RAKAMLARININ DEĞERLENDİRMESİ

2024 yılı sektör özelinde ihracat rakamlarına göre; Türkiye su ürünleri ve hayvansal mamulleri ihracatı, 2023 yılına kıyasla, %10,8 oranında artış göstererek 3,86 milyar \$ olarak gerçekleşmiştir. Sektörün 2024 yılı Türkiye toplam ihracatındaki payı %1,7 olmuştur.

Akdeniz İhracatçı Birlikleri Genel Sekreterliğinin 2024 yılı sektör özelinde ihracat rakamları incelendiğinde ise; yaklaşık 382 milyon \$ su ürünleri ve hayvansal mamulleri ihracatı gerçekleştirildiği görülmektedir. Bir önceki yıla kıyasla sektör ihracatında %20,5 oranında artış yaşanmıştır.

TÜRKİYE GENELİ
SU ÜRÜNLERİ VE HAYVANSAL MAMULLERİ SEKTÖRÜ
ÜRÜN ÖZELİNDE İHRACAT RAKAMLARININ DEĞERLENDİRMESİ

Türkiye Geneli Su Ürünleri ve Hayvansal Mamuller Sektörü 2024 yılı ürün ihracatı değer açısından incelendiğinde; Balıklar (Taze, soğutulmuş) %23'lük pay ve yaklaşık 872 milyon \$ ile ilk sırada, Kümes Hayvanları, Etleri ve Sakatları %14'lük pay ve 545,6 milyon \$ ile ikinci sırada yer alırken; %12'lik pay ve 469,1 milyon \$ ile Balık Filetoları üçüncü sırada yer almaktadır.

ÜRÜN ADI	2023			2024			DEĞİŞİM			PAY	
	KG	TUTAR (USD)	Ortalama Birim Fiyat (USD)	KG	TUTAR (USD)	Ortalama Birim Fiyat (USD)	(%)			(%)	
							KG	TUTAR (USD)	Ortalama Birim Fiyat (USD)	KG	TUTAR (USD)
BALIKLAR(TAZE.SOĞUTULMUŞ)	130.621.558	682.984.506	5,23	155.645.149	871.924.296	5,60	19,16	27,66	7	13	23
KÜMES HAYVANLARI.ETLERİ VE SAKATATLARI	431.860.935	700.799.177	1,62	333.058.707	545.631.798	1,64	-22,88	-22,14	1	27	14
BALIK FİLETO LARI	39.019.948	409.554.697	10,50	43.496.333	469.152.940	10,79	11,47	14,55	3	4	12
BALIKLAR(DONDURULMUŞ)	79.896.631	394.581.780	4,94	88.975.114	466.772.829	5,25	11,36	18,30	6	7	12
KUŞ VE KÜMES HAYVALARI YUMURTALARI	208.454.083	414.897.608	1,99	199.243.564	463.439.954	2,33	-4,42	11,70	17	16	12
PEYNİRLER VE LOR(PEYAZ PEYNİR HARİÇ)	41.252.429	193.032.185	4,68	42.470.053	199.878.314	4,71	2,95	3,55	1	3	5
HAZIRLANMIŞ.KONSERVE EDİLMİŞ ET.SAKATAT	62.750.566	112.606.061	1,79	76.718.784	132.267.949	1,72	22,26	17,46	-4	6	3
HAZIRLANMIŞ.KONSERVE VE DONDURLMUŞ BALIKLAR	9.227.057	55.407.308	6,00	13.207.885	86.554.773	6,55	43,14	56,22	9	1	2
PEYNİR ALTI SUYU	35.534.502	30.223.039	0,85	88.006.471	67.987.765	0,77	147,66	124,95	-9	7	2
ETTEN SAKATATTAN YAPILMIŞ SOSİS	33.259.233	52.649.568	1,58	43.345.536	67.594.928	1,56	30,33	28,39	-1	4	2
BAĞIRSAK(KURUTULMUŞ ŞİRDENLER)	13.666.235	76.729.075	5,61	11.867.630	66.844.586	5,63	-13,16	-12,88	0	1	2
CANLI KÜMES HAYVANLARI	23.850.514	49.476.002	2,07	26.490.968	65.639.015	2,48	11,07	32,67	19	2	2
BALIKLARIN VE DENİZ MEMELİLERİNİN YAĞLARI	7.035.763	42.786.272	6,08	7.130.301	52.939.725	7,42	1,34	23,73	22	1	1
SÜT TOZU	2.543.306	6.801.027	2,67	18.755.814	47.839.105	2,55	637,46	603,41	-5	2	1
YUMUŞAKÇA VE OMURGASIZLAR	3.344.284	40.495.855	12,11	3.928.608	46.080.509	11,73	17,47	13,79	-3	0	1
BALIKLAR(KURUTULMUŞ. TUZLANMIŞ VEYA SALAMURA)	3.777.185	47.128.087	12,48	3.284.763	40.413.638	12,30	-13,04	-14,25	-1	0	1
TABİİ BAL	9.378.012	31.868.008	3,40	8.583.091	32.312.078	3,76	-8,48	1,39	11	1	1
HAZIRLANMIŞ VEYA KONSERVE EDİLMİŞ KABUKLU HAYVANLAR	4.515.444	37.251.822	8,25	3.786.039	29.655.024	7,83	-16,15	-20,39	-5	0	1

ET.SAKATAT.K.DENİZ HAY..YUMUŞAKÇA.İNSAN YEMESİNE UYGUN OLMAYANUNPELLET-KIKIRDAK	11.183.977	20.695.934	1,85	13.170.570	24.074.593	1,83	17,76	16,33	-1	1	1
SÜT	15.364.700	24.632.980	1,60	13.565.517	23.917.252	1,76	-11,71	-2,91	10	1	1
YOĞURT	7.211.081	9.697.731	1,34	11.559.252	17.067.205	1,48	60,30	75,99	10	1	0
TEREYAĞI	367.072	2.981.747	8,12	937.741	7.087.503	7,56	155,47	137,70	-7	0	0
DİĞER HAYVAN ÜRÜNLERİ.DÖKÜNTÜ VE KILLARI	7.137.147	5.092.707	0,71	6.638.063	6.544.674	0,99	-6,99	28,51	38	1	0
CANLI DİĞER HAYVANLAR	275.354	4.538.197	16,48	280.028	5.635.264	20,12	1,70	24,17	22	0	0
SIĞIR.KOYUN VE KEÇİ YAĞLARI	4.194.985	5.139.966	1,23	5.220.833	4.907.061	0,94	24,45	-4,53	-23	0	0
CANLI KOYUN	1.968.034	4.586.552	2,33	1.772.090	3.613.121	2,04	-9,96	-21,22	-13	0	0
KABUKLU HAYVANLAR	533.835	4.036.387	7,56	338.928	3.444.150	10,16	-36,51	-14,67	34	0	0
CANLI BALIKLAR	85.814	3.463.306	40,36	74.114	3.423.663	46,19	-13,63	-1,14	14	0	0
DİĞER ET.SAKATAT.YAĞ VE ÜRÜNLER	121.772	3.068.064	25,20	179.898	3.120.821	17,35	47,73	1,72	-31	0	0
HAYVAN SAKATATI	2.992.527	4.379.270	1,46	1.350.583	2.043.547	1,51	-54,87	-53,34	3	0	0
ET.BALIK.KABUKLU HAYVAN.YUMUŞAKÇA VEYA SU OMURGASIZLARININ HÜLSA VE SULARI	554.406	4.227.883	7,63	377.544	1.757.795	4,66	-31,90	-58,42	-39	0	0
CANLI ATLAR.EŞEKLER.KATIRLAR VE BARDOLAR	193.658	148.109	0,76	159.130	1.169.741	7,35	-17,83	689,79	861	0	0
CANLI KEÇİ	76.130	221.060	2,90	85.560	463.265	5,41	12,39	109,57	86	0	0
CANLI HAYVANLAR	88	71.295	810,17	1.639	413.480	252,28	1.762,50	479,96	-69	0	0
HAYVANSAL MENŞEİLİ DİĞER YAĞLAR VE BUNLARIN FRAKSİYONLARI	259.937	870.923	3,35	134.353	330.473	2,46	-48,31	-62,05	-27	0	0
YAPAĞI YAĞI	7.558	318.454	42,13	914	35.625	38,97	-87,91	-88,81	-8	0	0
SIĞIR ETLERİ	69.899	964.534	13,80	1.343	23.834	17,75	-98,08	-97,53	29	0	0
SÜT VE SÜT ÜRÜNLERİ	51.426	51.435	1,00	852	2.091	2,45	-98,34	-95,94	145	0	0
SIVI DOMUZ YAĞI	78.299	65.780	0,84	165	505	3,06	-99,79	-99,23	264	0	0
HAYVANSAL YAĞLAR	5	81	16,01	104	128	1,23	1.955,34	57,48	-92	0	0
KOYUN ETİ	550	6.494	11,81	0	0	0,00	-100,00	-100,00	-100	0	0
CANLI SIĞIRLAR	930.940	6.125.000	6,58	0	0	0,00	-100,00	-100,00	-100	0	0
Toplam	1.193.646.877	3.484.655.966	2,92	1.223.844.030	3.862.005.013	3,16	2,53	10,83	8	100	100

SU ÜRÜNLERİ VE HAYVANSAL MAMULLERİ SEKTÖRÜ

2024 YILI ÜLKE ÖZELİNDE İHRACAT DEĞERLENDİRMESİ

Türkiye Geneli Su Ürünleri ve Hayvansal Mamuller Sektörü 2024 yılı ihracatı ülkelere göre incelendiğinde; Irak'ın 590,2 milyon \$ ile ilk sırada olduğu ve bu ülkeyi Rusya Federasyonu ve İtalya'nın takip ettiği görülmektedir.

ÜLKE ADI	2023			2024			DEĞİŞİM			PAY	
	KG	TUTAR (USD)	Ortalama Birim Fiyat (USD)	KG	TUTAR (USD)	Ortalama Birim Fiyat (USD)	(%)			(%)	
							KG	TUTAR (USD)	Ortalama Birim Fiyat (USD)	KG	TUTAR (USD)
IRAK	293.695.722	602.678.210	2,05	241.288.938	590.251.560	2,45	-17,84	-2,06	19	20	15
RUSYA FEDERASYONU	69.110.012	354.515.451	5,13	85.166.676	480.810.973	5,65	23,23	35,62	10	7	12
İTALYA	42.608.409	199.583.303	4,68	48.785.500	251.080.268	5,15	14,50	25,80	10	4	7
BİRLEŞİK ARAP EMİRLİKLERİ	98.650.368	178.905.231	1,81	109.855.248	190.995.662	1,74	11,36	6,76	-4	9	5
HOLLANDA	21.287.931	151.881.562	7,13	24.438.477	175.032.824	7,16	14,80	15,24	0	2	5
YUNANİSTAN	21.342.128	119.532.932	5,60	28.364.994	165.320.667	5,83	32,91	38,31	4	2	4
BİRLEŞİK KRALLIK	18.965.203	157.558.658	8,31	20.193.400	163.029.199	8,07	6,48	3,47	-3	2	4
BİRLEŞİK DEVLETLER	21.069.349	123.240.251	5,85	25.273.778	139.386.941	5,52	19,96	13,10	-6	2	4
JAPONYA	5.158.633	53.365.251	10,34	14.439.715	117.539.731	8,14	179,91	120,26	-21	1	3
ALMANYA	14.659.870	117.815.155	8,04	13.448.625	102.132.878	7,59	-8,26	-13,31	-6	1	3
SURİYE	59.593.770	83.621.809	1,40	60.459.792	96.816.379	1,60	1,45	15,78	14	5	3
İRAN (İSLAM CUM.)	28.613.554	77.596.040	2,71	11.172.978	74.811.419	6,70	-60,95	-3,59	147	1	2
VIETNAM	20.570.362	66.125.952	3,21	30.906.440	72.634.245	2,35	50,25	9,84	-27	3	2
İSPANYA	12.438.148	62.282.774	5,01	11.711.361	65.803.208	5,62	-5,84	5,65	12	1	2
KUVEYT	12.975.844	49.881.199	3,84	11.804.007	50.063.114	4,24	-9,03	0,36	10	1	1
FRANSA	9.071.503	64.094.401	7,07	6.449.450	48.594.182	7,53	-28,90	-24,18	7	1	1
KATAR	32.876.397	72.891.724	2,22	19.509.391	47.841.508	2,45	-40,66	-34,37	11	2	1
MISIR	13.204.331	19.814.972	1,50	28.502.618	43.333.514	1,52	115,86	118,69	1	2	1
GÜNEY KORE CUMHURİYE	1.612.510	21.646.216	13,42	3.322.776	41.798.605	12,58	106,06	93,10	-6	0	1

KKTC	12.006.308	39.151.592	3,26	11.112.469	41.680.602	3,75	-7,44	6,46	15	1	1
GÜRCİSTAN	23.797.579	47.052.625	1,98	17.156.217	39.604.915	2,31	-27,91	-15,83	17	1	1
PORTEKİZ	6.523.198	33.257.547	5,10	6.028.252	35.622.736	5,91	-7,59	7,11	16	0	1
BEYAZ RUSYA	20.112.235	51.956.968	2,58	13.221.051	35.372.737	2,68	-34,26	-31,92	4	1	1
VENEZUELLA	18.703.737	20.401.367	1,09	29.476.494	32.720.463	1,11	57,60	60,38	2	2	1
AZERBAYCAN-NAHÇİVAN	6.123.817	28.149.142	4,60	6.065.340	29.714.306	4,90	-0,95	5,56	7	0	1
ÖZBEKİSTAN	14.944.685	18.685.678	1,25	22.433.721	29.210.916	1,30	50,11	56,33	4	2	1
CEZAYİR	1.926.476	2.109.809	1,10	13.843.898	28.854.591	2,08	618,61	1.267,64	90	1	1
LİBYA	10.858.758	23.433.400	2,16	11.533.258	28.419.202	2,46	6,21	21,28	14	1	1
LÜBNAN	9.584.488	26.366.429	2,75	7.536.666	26.317.696	3,49	-21,37	-0,18	27	1	1
ÜRDÜN	7.261.326	25.724.945	3,54	7.041.519	25.745.564	3,66	-3,03	0,08	3	1	1
UKRAYNA	6.550.293	21.489.603	3,28	8.547.772	25.428.461	2,97	30,49	18,33	-9	1	1
ROMANYA	4.400.506	22.649.173	5,15	4.651.006	24.581.605	5,29	5,69	8,53	3	0	1
SUUDİ ARABİSTAN	3.996.616	17.343.294	4,34	6.324.598	24.228.697	3,83	58,25	39,70	-12	1	1
PERU	2.196.660	12.997.666	5,92	2.714.700	23.865.012	8,79	23,58	83,61	49	0	1
MORİTANYA	13.523.875	20.580.269	1,52	12.763.785	22.883.697	1,79	-5,62	11,19	18	1	1
İSRAİL	11.647.910	64.558.464	5,54	4.076.333	22.384.956	5,49	-65,00	-65,33	-1	0	1
KAZAKİSTAN	1.926.844	9.303.325	4,83	5.151.488	22.310.850	4,33	167,35	139,82	-10	0	1
POLONYA	2.731.219	14.015.788	5,13	4.615.897	21.742.875	4,71	69,01	55,13	-8	0	1
NORVEÇ	124.223	788.414	6,35	3.188.220	19.521.870	6,12	2.466,53	2.376,09	-4	0	1
ÇİN HALK CUMHURİYETİ	10.381.608	21.236.788	2,05	22.272.794	18.825.640	0,85	114,54	-11,35	-59	2	0
HONG KONG	5.360.625	39.288.554	7,33	2.531.185	16.478.534	6,51	-52,78	-58,06	-11	0	0
KONGO	22.209.435	26.388.757	1,19	17.033.905	16.258.041	0,95	-23,30	-38,39	-20	1	0
İŞGAL ALT.FİLİSTİN T	98.230	368.373	3,75	3.931.216	14.576.965	3,71	3.902,04	3.857,12	-1	0	0
TÜRKMENİSTAN	16.224.475	19.199.336	1,18	13.098.367	14.463.970	1,10	-19,27	-24,66	-7	1	0
BANGLADEŞ	4.715.108	4.657.883	0,99	13.016.327	14.448.143	1,11	176,06	210,19	12	1	0
BAHREYN	8.614.426	16.915.921	1,96	3.587.564	12.647.637	3,53	-58,35	-25,23	80	0	0
KANADA	1.476.290	10.660.986	7,22	1.788.304	12.082.459	6,76	21,14	13,33	-6	0	0
GANA	12.493.338	10.387.545	0,83	13.034.052	11.994.496	0,92	4,33	15,47	11	1	0
BOSNA-HERSEK	3.488.672	9.849.165	2,82	3.066.318	9.808.126	3,20	-12,11	-0,42	13	0	0
SLOVENYA	913.588	4.410.434	4,83	1.746.050	9.559.981	5,48	91,12	116,76	13	0	0
BULGARİSTAN	1.666.073	6.699.389	4,02	2.433.060	9.246.516	3,80	46,04	38,02	-5	0	0
FAS	3.524.572	9.026.650	2,56	3.245.671	9.010.049	2,78	-7,91	-0,18	8	0	0
KONGO(DEM.CM)E.ZAİRE	6.827.988	7.949.277	1,16	8.713.692	8.874.431	1,02	27,62	11,64	-13	1	0
BELÇİKA	842.363	6.083.050	7,22	3.364.719	8.739.348	2,60	299,44	43,67	-64	0	0

GAMBIYA	7.386.964	10.865.870	1,47	7.666.962	8.724.285	1,14	3,79	-19,71	-23	1	0
ANGOLA	7.445.928	6.399.214	0,86	10.088.496	8.699.715	0,86	35,49	35,95	0	1	0
LİTVANYA	738.459	3.926.216	5,32	1.375.156	8.141.956	5,92	86,22	107,37	11	0	0
SOMALI	6.262.799	10.913.446	1,74	5.234.054	7.836.028	1,50	-16,43	-28,20	-14	0	0
SIERRA LEONE	4.631.216	5.615.394	1,21	6.709.536	7.461.917	1,11	44,88	32,88	-8	1	0
SINGAPUR	1.052.222	2.047.973	1,95	4.427.171	7.292.050	1,65	320,74	256,06	-15	0	0
SENEGAL	4.320.583	8.324.063	1,93	4.481.311	6.970.492	1,56	3,72	-16,26	-19	0	0
İSVEÇ	557.275	6.386.779	11,46	461.788	5.959.478	12,91	-17,13	-6,69	13	0	0
LİBERYA	4.602.319	5.363.364	1,17	4.601.438	5.228.467	1,14	-0,02	-2,52	-2	0	0
MAURİTİUS	1.607.556	3.245.267	2,02	2.559.163	4.916.519	1,92	59,20	51,50	-5	0	0
KOSOVA	2.402.937	4.993.609	2,08	2.235.642	4.879.543	2,18	-6,96	-2,28	5	0	0
FİLİPİNLER	2.868.691	2.638.407	0,92	4.873.546	4.850.743	1,00	69,89	83,85	8	0	0
TAYLAND	2.667.356	7.130.643	2,67	2.940.745	4.637.214	1,58	10,25	-34,97	-41	0	0
UMMAN	3.258.061	9.245.945	2,84	960.090	4.271.736	4,45	-70,53	-53,80	57	0	0
PAKİSTAN	4.197.316	3.611.064	0,86	4.950.300	4.071.671	0,82	17,94	12,76	-4	0	0
SİRBİSTAN	394.474	2.175.650	5,52	1.023.748	3.963.794	3,87	159,52	82,19	-30	0	0
AFGANİSTAN	1.118.339	1.983.208	1,77	1.750.468	3.855.285	2,20	56,52	94,40	24	0	0
DANİMARKA	553.358	7.266.765	13,13	337.774	3.817.286	11,30	-38,96	-47,47	-14	0	0
MALEZYA	2.681.683	3.876.200	1,45	2.525.547	3.784.176	1,50	-5,82	-2,37	4	0	0
GİNE	1.908.491	2.767.008	1,45	3.142.585	3.716.927	1,18	64,66	34,33	-18	0	0
EKVATOR GİNESİ	2.093.795	3.176.143	1,52	2.591.925	3.509.746	1,35	23,79	10,50	-11	0	0
FİLDİŞİ SAHİLİ	3.571.589	2.841.626	0,80	3.580.176	3.380.001	0,94	0,24	18,95	19	0	0
İZLANDA	306.812	2.156.144	7,03	415.020	3.343.815	8,06	35,27	55,08	15	0	0
NİJERYA	905.782	1.187.648	1,31	3.797.638	3.278.663	0,86	319,27	176,06	-34	0	0
AVUSTURYA	330.320	4.595.896	13,91	219.750	3.201.632	14,57	-33,47	-30,34	5	0	0
GABON	1.145.326	1.521.681	1,33	2.498.820	3.165.813	1,27	118,18	108,05	-5	0	0
MERSİN SERBEST BÖLGE	659.068	2.662.786	4,04	789.917	3.115.155	3,94	19,85	16,99	-2	0	0
LAOS (HALK CUM.)	2.367.737	2.502.851	1,06	2.968.308	3.039.154	1,02	25,36	21,43	-3	0	0
ARNAVUTLUK	515.201	1.757.669	3,41	930.669	2.800.951	3,01	80,64	59,36	-12	0	0
CIBUTI	1.742.048	2.963.572	1,70	1.870.374	2.768.649	1,48	7,37	-6,58	-13	0	0
SLOVAKYA	73.823	2.227.070	30,17	95.918	2.715.426	28,31	29,93	21,93	-6	0	0
TUNUS	451.185	3.644.618	8,08	159.808	2.663.718	16,67	-64,58	-26,91	106	0	0
İSVİÇRE	217.464	2.070.882	9,52	235.479	2.497.615	10,61	8,28	20,61	11	0	0
KIRGIZİSTAN	344.780	669.678	1,94	396.283	2.463.876	6,22	14,94	267,92	220	0	0
ENDONEZYA	2.818.460	2.178.536	0,77	3.393.634	2.449.258	0,72	20,41	12,43	-7	0	0

DUBAİ	8.089.259	11.592.640	1,43	1.573.277	2.366.338	1,50	-80,55	-79,59	5	0	0
TACİKİSTAN	797.150	2.890.494	3,63	849.588	2.238.590	2,63	6,58	-22,55	-27	0	0
TAYVAN	5.733.931	12.242.528	2,14	377.772	2.151.397	5,69	-93,41	-82,43	167	0	0
NAMİBYA	0	0	0,00	294.640	1.985.742	6,74	100,00	100,00	100	0	0
BENİN	1.202.636	1.920.602	1,60	1.432.295	1.946.058	1,36	19,10	1,33	-15	0	0
MOZAMBİK	3.825.209	3.402.269	0,89	2.430.617	1.940.966	0,80	-36,46	-42,95	-10	0	0
TOGO	4.233.582	2.854.648	0,67	3.075.825	1.828.864	0,59	-27,35	-35,93	-12	0	0
HINDİSTAN	4.908.368	4.689.542	0,96	2.128.000	1.794.625	0,84	-56,65	-61,73	-12	0	0
İST.DERİ SERB.BÖLGE	513.308	1.183.309	2,31	776.255	1.609.691	2,07	51,23	36,03	-10	0	0
ÇEKYA	306.739	1.460.927	4,76	322.665	1.559.831	4,83	5,19	6,77	1	0	0
UGANDA	275.537	1.703.265	6,18	153.570	1.410.984	9,19	-44,27	-17,16	49	0	0
BURKİNA FASO	86.757	383.476	4,42	308.040	1.362.202	4,42	255,06	255,23	0	0	0
İRLANDA	28.633	101.039	3,53	23.142	1.301.494	56,24	-19,18	1.188,12	1.494	0	0
GİNE-BİSSAU	622.280	1.015.799	1,63	822.649	1.131.811	1,38	32,20	11,42	-16	0	0
BURSA SERBEST BÖLG.	103.151	456.802	4,43	210.984	1.069.761	5,07	104,54	134,18	14	0	0
MOGOLİSTAN	1.502	8.634	5,75	560.404	1.007.775	1,80	37.222,20	11.571,83	-69	0	0
KUZEY MAKEDONYA	146.733	615.358	4,19	332.364	937.282	2,82	126,51	52,31	-33	0	0
MALİ	742.683	1.577.735	2,12	623.363	914.467	1,47	-16,07	-42,04	-31	0	0
TANZANYA(BİRLEŞ.CUM)	761.270	1.062.850	1,40	713.021	876.112	1,23	-6,34	-17,57	-12	0	0
MACARİSTAN	249.555	1.320.313	5,29	189.730	868.803	4,58	-23,97	-34,20	-13	0	0
HIRVATİSTAN	655.317	781.388	1,19	383.538	747.310	1,95	-41,47	-4,36	63	0	0
MENEMEN DERİ SR.BLG.	171.642	749.537	4,37	240.794	739.149	3,07	40,29	-1,39	-30	0	0
KÜBA	789.616	1.412.735	1,79	317.030	726.475	2,29	-59,85	-48,58	28	0	0
KENYA	350.804	824.949	2,35	149.362	595.788	3,99	-57,42	-27,78	70	0	0
MOLDAVYA	152.296	582.876	3,83	77.000	560.526	7,28	-49,44	-3,83	90	0	0
MALDİV ADALARI	815.668	1.503.624	1,84	249.556	500.921	2,01	-69,40	-66,69	9	0	0
YEMEN	607.769	1.053.145	1,73	385.666	470.381	1,22	-36,54	-55,34	-30	0	0
SURİNAM	92.415	127.410	1,38	294.111	457.691	1,56	218,25	259,23	13	0	0
KOMOR ADALARI	148.102	216.817	1,46	319.512	441.511	1,38	115,74	103,63	-6	0	0
SEYŞEL ADALARI VE BA	58.463	399.426	6,83	102.679	414.626	4,04	75,63	3,81	-41	0	0
DOMİNİK CUMHURİYETİ	35.466	260.467	7,34	47.568	397.938	8,37	34,12	52,78	14	0	0
SAO TOME VE PRİNÇİPE	134.874	219.935	1,63	297.000	367.688	1,24	120,21	67,18	-24	0	0
KAMERUN	445.380	1.174.231	2,64	416.928	342.041	0,82	-6,39	-70,87	-69	0	0
CAPE VERDE	153.747	199.694	1,30	215.024	308.789	1,44	39,86	54,63	11	0	0
SUDAN	274.072	745.020	2,72	86.025	302.305	3,51	-68,61	-59,42	29	0	0

AVUSTRALYA	142.497	342.268	2,40	45.859	293.993	6,41	-67,82	-14,10	167	0	0
SRI LANKA	84.000	91.790	1,09	245.900	271.010	1,10	192,74	195,25	1	0	0
KAMBOÇYA	231.410	143.934	0,62	148.000	199.580	1,35	-36,04	38,66	117	0	0
GAZİANTEP SERB.BÖLG.	175.000	177.625	1,02	225.000	194.625	0,87	28,57	9,57	-15	0	0
MALTA	22.877	152.306	6,66	27.499	162.047	5,89	20,21	6,40	-11	0	0
GUYANA	56.254	94.748	1,68	74.455	151.171	2,03	32,35	59,55	21	0	0
ZAMBIA	0	0	0,00	134.395	142.498	1,06	100,00	100,00	100	0	0
CAD	6.144	7.446	1,21	86.892	102.637	1,18	1.314,15	1.278,35	-3	0	0
KARADAĞ	2.100	3.308	1,58	23.010	91.852	3,99	995,71	2.676,81	153	0	0
AVRUPA SERBEST BÖLG.	30.468	52.190	1,71	25.793	89.069	3,45	-15,34	70,66	102	0	0
LETONYA	15.034	65.514	4,36	10.600	66.766	6,30	-29,49	1,91	45	0	0
HAITI	173.800	117.509	0,68	75.729	62.022	0,82	-56,43	-47,22	21	0	0
MEKSİKA	18.221	222.816	12,23	678	54.474	80,37	-96,28	-75,55	557	0	0
NEPAL	150.000	174.750	1,17	50.785	52.511	1,03	-66,14	-69,95	-11	0	0
BARBADOS	5.349	30.086	5,62	9.837	49.204	5,00	83,91	63,55	-11	0	0
MADAGASKAR	86.578	524.024	6,05	6.564	48.713	7,42	-92,42	-90,70	23	0	0
MYANMAR (BURMA)	296.192	1.461.822	4,94	50.000	47.730	0,95	-83,12	-96,73	-81	0	0
VENUATU	0	0	0,00	8.236	45.950	5,58	100,00	100,00	100	0	0
ST.VINCENT VE GRENAD	17.632	37.339	2,12	17.837	43.448	2,44	1,17	16,36	15	0	0
GÜNEY SUDAN	643	8.561	13,31	1.734	37.354	21,54	169,45	336,31	62	0	0
RUANDA	4.100	19.003	4,63	1.790	30.440	17,01	-56,34	60,19	267	0	0
GÜNEY AFRİKA CUMHURİ	134	46.177	344,60	363	30.336	83,57	170,90	-34,30	-76	0	0
YENİ ZELANDA	120	20.000	166,67	100	21.000	210,00	-16,67	5,00	26	0	0
ETİYOPYA	11.172	21.604	1,93	27.500	20.537	0,75	146,15	-4,94	-61	0	0
TRAKYA SERBEST BÖLGE	32.175	58.881	1,83	5.147	14.923	2,90	-84,00	-74,66	58	0	0
NIJER	63.358	68.096	1,07	26.000	12.480	0,48	-58,96	-81,67	-55	0	0
EGE SERBEST BÖLGE	0	0	0,00	1.060	9.638	9,09	100,00	100,00	100	0	0
ADANA YUMURT.SER.BÖL	0	0	0,00	3.500	3.511	1,00	100,00	100,00	100	0	0
KOCAELİ SERBEST BLG.	7	724	99,37	367	2.664	7,25	4.939,09	267,68	-93	0	0
ANTALYA SERBEST BÖL.	97	4.539	46,96	13	964	74,08	-86,54	-78,77	58	0	0
ZİMBABVE	80	239	2,98	86	213	2,48	7,21	-10,69	-17	0	0
ANTIGUA VE BERMUDA	305	438	1,44	0	0	0,00	-100,00	-100,00	-100	0	0
DOĞU TİMOR	69.830	105.032	1,50	0	0	0,00	-100,00	-100,00	-100	0	0
FİNLANDİYA	14.660	63.062	4,30	0	0	0,00	-100,00	-100,00	-100	0	0
BREZİLYA	17.700	34.339	1,94	0	0	0,00	-100,00	-100,00	-100	0	0

KOLOMBİYA	191.680	1.117.241	5,83	0	0	0,00	-100,00	-100,00	-100	0	0
TRINIDAD VE TOBAGO	361	1.281	3,55	0	0	0,00	-100,00	-100,00	-100	0	0
ŞİLİ	430.480	2.185.721	5,08	0	0	0,00	-100,00	-100,00	-100	0	0
BURUNDI	27.000	236.374	8,75	0	0	0,00	-100,00	-100,00	-100	0	0
PANAMA	4.330	8.143	1,88	0	0	0,00	-100,00	-100,00	-100	0	0
ORTA AFRIKA CUMHURİY	101.000	182.970	1,81	0	0	0,00	-100,00	-100,00	-100	0	0
SVAZILAND	169.170	939.000	5,55	0	0	0,00	-100,00	-100,00	-100	0	0
Toplam	1.193.646.877	3.484.655.966	2,92	1.223.844.030	3.862.005.013	3,16	2,53	10,83	8	100	100

İLLER ÖZELİNDE 2024 YILI

SU ÜRÜNLERİ VE HAYVANSAL MAMULLER SEKTÖR İHRACATI

Türkiye Geneli Su Ürünleri ve Hayvansal Mamuller 2024 yılı sektörel ihracatı iller özelinde incelendiğinde; Muğla'nın 815,3 milyon \$ ile ilk sırada yer aldığı görülmektedir. Bu ili sırasıyla İstanbul ve İzmir takip etmektedir.

İL ADI	2023		2024		DEĞİŞİM		PAY	
	KG	FOB	KG	FOB	(%)		(%)	
					KG	FOB	KG	FOB
MUĞLA	112.022.131	688.788.454	123.871.537	815.390.688	11	18	10,12	21,12
İSTANBUL	200.815.531	571.676.439	213.807.987	643.911.137	6	13	17,47	16,68
İZMİR	146.954.413	542.551.242	158.584.824	626.270.192	8	15	12,96	16,22
TRABZON	28.197.526	161.752.027	30.995.956	195.897.599	10	21	2,53	5,07
BURSA	65.754.108	150.650.966	70.803.278	159.321.459	8	6	5,79	4,13
DENİZLİ	64.508.386	170.039.203	53.945.517	154.706.640	-16	-9	4,41	4,01
BALIKESİR	85.420.289	154.626.495	77.002.507	153.402.554	-10	-1	6,29	3,97
ADANA	80.443.069	142.747.322	71.898.864	142.764.639	-11	0	5,88	3,70
SAMSUN	14.120.484	107.008.268	21.220.904	141.170.038	50	32	1,73	3,66
MERSİN	48.845.455	85.522.214	65.530.517	127.392.021	34	49	5,35	3,30
KONYA	32.172.519	73.484.176	55.265.601	106.560.770	72	45	4,52	2,76
RİZE	11.445.559	58.847.008	11.742.548	65.530.774	3	11	0,96	1,70
MANİSA	56.031.050	82.662.607	45.390.795	60.803.801	-19	-26	3,71	1,57
GAZİANTEP	37.332.652	61.460.514	34.999.271	48.241.212	-6	-22	2,86	1,25
ANKARA	38.077.598	80.397.498	23.278.286	46.249.924	-39	-42	1,90	1,20
ÇANAKKALE	6.242.626	24.267.953	8.188.222	39.441.557	31	63	0,67	1,02
UŞAK	33.359.459	44.182.704	25.152.027	34.914.725	-25	-21	2,06	0,90
BOLU	19.589.730	34.425.255	18.530.196	32.946.637	-5	-4	1,51	0,85
ANTALYA	5.843.949	22.193.767	8.482.161	31.739.644	45	43	0,69	0,82
KOCAELİ	18.476.904	31.780.940	19.244.927	31.195.916	4	-2	1,57	0,81
MALATYA	9.139.628	24.936.658	9.128.578	28.888.338	0	16	0,75	0,75
HATAY	9.501.156	14.820.822	15.686.677	25.870.882	65	75	1,28	0,67
AFYON	10.485.504	16.384.482	12.619.448	18.041.272	20	10	1,03	0,47
EDİRNE	4.362.165	16.876.393	3.495.141	16.375.725	-20	-3	0,29	0,42
ŞİRNAK	16.697.770	28.192.472	8.063.235	13.148.066	-52	-53	0,66	0,34
ŞANLIURFA	1.992.874	10.632.464	2.510.483	12.395.803	26	17	0,21	0,32
SAKARYA	3.235.195	7.496.134	3.776.375	11.606.655	17	55	0,31	0,30
ORDU	1.281.612	4.044.801	1.777.288	9.442.444	39	133	0,15	0,24
ÇORUM	1.525.656	7.554.509	1.932.658	8.935.404	27	18	0,16	0,23
İSPARTA	1.477.121	7.400.923	2.029.404	7.373.900	37	0	0,17	0,19
KAYSERİ	9.068.899	14.415.711	6.936.472	7.164.528	-24	-50	0,57	0,19
MARDİN	1.149.637	3.332.435	1.850.060	6.825.098	61	105	0,15	0,18
ELAZIĞ	3.080.662	7.620.878	2.124.202	6.139.705	-31	-19	0,17	0,16
ZONGULDAK	578.452	5.329.164	440.113	4.446.187	-24	-17	0,04	0,12
BURDUR	1.221.352	3.061.709	1.901.111	3.697.505	56	21	0,16	0,10
SİVAS	715.863	2.835.255	698.142	2.535.261	-2	-11	0,06	0,07
KILIS	3.656.715	3.786.794	1.993.144	2.331.111	-45	-38	0,16	0,06
KARAMAN	1.315.344	1.996.764	1.085.354	2.189.340	-17	10	0,09	0,06
KIRKLARELİ	374.696	1.619.073	453.352	2.026.643	21	25	0,04	0,05

ERZURUM	1.814.628	1.902.256	1.812.451	1.857.831	0	-2	0,15	0,05
SINOP	582.867	2.444.708	360.104	1.808.007	-38	-26	0,03	0,05
TEKİRDAĞ	25.493	360.049	201.116	1.679.576	689	366	0,02	0,04
AYDIN	1.195.877	2.870.343	404.838	1.575.250	-66	-45	0,03	0,04
ARTVIN	1.268.030	1.723.957	785.314	1.195.681	-38	-31	0,06	0,03
NEVŞEHİR	196.960	462.143	398.302	863.767	102	87	0,03	0,02
ERZINCAN	222.700	78.160	1.146.000	796.760	415	919	0,09	0,02
BİLECİK	32.999	79.411	101.787	483.492	208	509	0,01	0,01
BITLİS	276.060	166.096	786.620	475.738	185	186	0,06	0,01
K.MARAŞ	276.890	598.866	342.065	443.525	24	-26	0,03	0,01
AKSARAY	201.758	186.183	185.021	421.836	-8	127	0,02	0,01
SIIRT	3.800	41.318	94.960	376.566	2.399	811	0,01	0,01
BATMAN	19.918	93.763	48.324	369.917	143	295	0,00	0,01
İĞDIR	263.119	473.991	247.948	356.082	-6	-25	0,02	0,01
BİNGÖL	33.313	107.819	65.508	308.447	97	186	0,01	0,01
AĞRI	16.800	22.736	136.269	217.869	711	858	0,01	0,01
KİRŞEHİR	402.644	822.287	133.840	184.767	-67	-78	0,01	0,00
DÜZCE	85.663	379.170	29.690	157.199	-65	-59	0,00	0,00
VAN	0	0	22.889	131.514	100	100	0,00	0,00
ESKİŞEHİR	3.168	21.980	7.344	61.890	132	182	0,00	0,00
GİRESUN	0	0	2.688	14.600	100	100	0,00	0,00
DIYARBAKIR	143.222	95.143	2.525	8.278	-98	-91	0,00	0,00
TUNCELI	0	0	1.310	6.704	100	100	0,00	0,00
KÜTAHYA	19.535	70.130	1.629	3.171	-92	-95	0,00	0,00
KIRIKKALE	240	1.898	440	3.012	83	59	0,00	0,00
YOZGAT	1.537	12.629	0	0	-100	-100	0,00	0,00
ÇANKIRI	5.080	71.270	0	0	-100	-100	0,00	0,00
BARTIN	35	1.403	0	0	-100	-100	0,00	0,00
YALOVA	800	13.893	0	0	-100	-100	0,00	0,00
OSMANIYE	40.000	151.870	0	0	-100	-100	0,00	0,00
Toplam	1.193.646.877	3.484.655.966	1.223.756.141	3.861.087.270	3	11	100,00	100,00



ASHİB

Akdeniz Su Ürünleri ve Hayvansal Mamuller
İhracatçıları Birliği

AKDENİZ SU ÜRÜNLERİ VE HAYVANSAL MAMULLER İHRACATÇILARI BİRLİĞİ İL ÖZELİNDE İHRACAT DEĞERLENDİRMESİ

Akdeniz Su Ürünleri ve Hayvansal Mamuller İhracatçıları Birliği 2024 yılı sektörel ihracatı iller özelinde incelendiğinde; Adana'nın 139 milyon \$ ile ilk sırada yer aldığı görülmektedir. Bu ili sırasıyla Mersin ve Konya illeri takip etmektedir.

İL ADI	2023		2024		DEĞİŞİM		PAY	
	KG	TUTAR (USD)	KG	TUTAR (USD)	(%)		(%)	
					KG	TUTAR (USD)	KG	TUTAR (USD)
ADANA	75.097.835	138.896.032	67.402.268	139.009.224	-10	0	35,11	36,41
MERSİN	45.167.535	76.716.726	61.774.959	118.156.315	37	54	32,18	30,95
KONYA	14.159.363	26.075.735	28.200.364	42.039.282	99	61	14,69	11,01
İZMİR	3.604.155	25.346.725	3.276.826	26.226.542	-9	3	1,71	6,87
HATAY	9.489.411	14.780.499	15.674.671	25.826.562	65	75	8,16	6,76
ORDU	253.027	1.243.162	1.267.022	7.311.681	401	488	0,66	1,92
KAYSERİ	8.842.999	14.255.711	6.514.372	6.868.137	-26	-52	3,39	1,80
ANKARA	3.606.309	7.137.539	2.824.307	5.161.873	-22	-28	1,47	1,35
ŞIRNAK	978.366	1.843.099	1.253.910	2.393.201	28	30	0,65	0,63
KARAMAN	1.315.344	1.996.764	1.085.354	2.189.340	-17	10	0,57	0,57
MARDİN	813.209	1.735.324	667.886	1.729.339	-18	0	0,35	0,45
İSTANBUL	2.248.880	3.980.020	946.326	1.512.779	-58	-62	0,49	0,40
ŞANLIURFA	57.943	889.853	265.989	1.313.529	359	48	0,14	0,34
NEVŞEHİR	196.960	462.143	398.302	863.767	102	87	0,21	0,23
SIVAS	93.367	559.367	109.312	587.108	17	5	0,06	0,15
GAZİANTEP	332.446	195.105	205.257	335.337	-38	72	0,11	0,09
MALATYA	0	0	46.580	94.325	100	100	0,02	0,02
ÇORUM	24.000	57.000	48.000	88.800	100	56	0,03	0,02
KİRŞEHİR	80.000	389.649	20.000	86.163	-75	-78	0,01	0,02
OSMANIYE	40.000	151.870	0	0	-100	-100	0,00	0,00
MUĞLA	480	39.555	0	0	-100	-100	0,00	0,00
Toplam	166.401.628	316.751.879	191.981.704	381.793.304	15	21	100,00	100,00

**AKDENİZ SU ÜRÜNLERİ VE HAYVANSAL MAMULLER
İHRACATÇILARI BİRLİĞİ
ÜLKE ÖZELİNDE İHRACAT DEĞERLENDİRMESİ**

Akdeniz Su Ürünleri ve Hayvansal Mamuller İhracatçıları Birliğinin 2024 yılı ihracatı ülkelere göre incelendiğinde; Irak'ın 127 milyon \$ ile ilk sırada olduğu ve bu ülkeyi sırasıyla Suriye ve İtalya'nın takip ettiği görülmektedir.

No	ÜLKE ADI	2023			2024			DEĞİŞİM			PAY	
		KG	TUTAR (USD)	Ortalama Birim Fiyat (USD)	KG	TUTAR (USD)	Ortalama Birim Fiyat (USD)	(%)			(%)	
								KG	TUTAR (USD)	Ortalama Birim Fiyat (USD)	KG	TUTAR (USD)
1	IRAK	61.790.803	116.603.534	1,89	57.312.997	127.222.256	2,22	-8	8	18	29,85	33,32
2	SURİYE	33.786.201	39.911.082	1,18	33.132.437	36.270.240	1,09	-2	-10	-7	17,26	9,50
3	İTALYA	1.704.431	11.962.013	7,02	2.182.344	19.310.709	8,85	22	38	26	1,14	5,06
4	MISIR	3.584.697	5.881.409	1,64	8.205.514	19.076.252	2,32	56	69	42	4,27	5,00
5	LÜBNAN	5.834.565	13.316.231	2,28	4.599.399	13.972.207	3,04	-27	5	33	2,40	3,66
6	İŞGAL ALT.FİLİSTİN T	0	0	0,00	3.098.902	11.961.567	3,86	100	100	0	1,61	3,13
7	BİRLEŞİK ARAP EMİRLİKLERİ	8.553.253	12.467.015	1,46	9.909.009	11.791.979	1,19	14	-6	-18	5,16	3,09
8	ALMANYA	1.863.213	15.920.838	8,54	1.249.648	10.948.213	8,76	-49	-45	3	0,65	2,87
9	VENEZUELLA	2.511.962	2.992.652	1,19	9.185.199	8.606.991	0,94	73	65	-21	4,78	2,25
10	CEZAYİR	44.000	60.500	1,38	3.269.000	8.162.020	2,50	99	99	82	1,70	2,14
11	BANGLADEŞ	2.302.770	1.839.783	0,80	6.832.700	7.565.642	1,11	66	76	39	3,56	1,98
12	ÖZBEKİSTAN	726.739	1.101.483	1,52	4.525.213	7.430.864	1,64	84	85	8	2,36	1,95
13	KKTC	1.604.659	5.729.370	3,57	1.643.212	7.404.169	4,51	2	23	26	0,86	1,94
14	RUSYA FEDERASYONU	870.303	5.300.390	6,09	1.353.563	6.883.960	5,09	36	23	-16	0,71	1,80
15	SENEGAL	3.387.779	6.218.904	1,84	3.952.873	6.305.489	1,60	14	1	-13	2,06	1,65
16	HOLLANDA	470.222	4.194.160	8,92	1.017.155	6.289.181	6,18	54	33	-31	0,53	1,65
17	ÇİN HALK CUMHURİYETİ	936.764	1.278.670	1,36	7.491.920	5.412.176	0,72	87	76	-47	3,90	1,42
18	BİRLEŞİK DEVLETLER	2.033.339	4.189.628	2,06	1.705.565	4.813.978	2,82	-19	13	37	0,89	1,26
19	UKRAYNA	1.008.992	3.564.950	3,53	2.480.944	4.605.405	1,86	59	23	-47	1,29	1,21
20	İSPANYA	645.401	3.404.495	5,28	738.752	3.413.220	4,62	13	0	-12	0,38	0,89
21	FRANSA	274.210	2.985.444	10,89	357.366	3.284.267	9,19	23	9	-16	0,19	0,86
22	BİRLEŞİK KRALLIK	179.197	818.404	4,57	427.109	3.128.644	7,33	58	74	60	0,22	0,82

23	KANADA	206.904	1.117.730	5,40	444.408	2.564.684	5,77	53	56	7	0,23	0,67
24	PAKİSTAN	1.966.000	1.535.520	0,78	2.507.100	2.445.955	0,98	22	37	25	1,31	0,64
25	MORİTANYA	217.014	477.672	2,20	1.294.887	2.397.577	1,85	83	80	-16	0,67	0,63
26	JAPONYA	20.992	105.657	5,03	370.169	2.311.829	6,25	94	95	24	0,19	0,61
27	KATAR	2.964.990	4.380.183	1,48	1.444.726	2.142.511	1,48	-105	-104	0	0,75	0,56
28	MERSİN SERBEST BÖLGE	240.577	675.496	2,81	508.740	1.953.103	3,84	53	65	37	0,26	0,51
29	VIETNAM	1.308.538	4.782.934	3,66	1.079.234	1.816.377	1,68	-21	-163	-54	0,56	0,48
30	GAMBIYA	2.342.141	3.463.028	1,48	1.217.981	1.741.509	1,43	-92	-99	-3	0,63	0,46
31	GÜRCİSTAN	1.289.478	1.325.459	1,03	1.210.300	1.595.559	1,32	-7	17	28	0,63	0,42
32	GİNE	1.226.950	1.795.829	1,46	1.029.289	1.399.600	1,36	-19	-28	-7	0,54	0,37
33	LİTVANYA	81.320	569.481	7,00	220.651	1.342.983	6,09	63	58	-13	0,11	0,35
34	TÜRKMENİSTAN	1.393.678	916.865	0,66	2.037.279	1.331.887	0,65	32	31	-1	1,06	0,35
35	ROMANYA	253.441	1.715.004	6,77	169.221	1.265.749	7,48	-50	-35	11	0,09	0,33
36	HONG KONG	360.272	1.728.316	4,80	389.993	1.252.896	3,21	8	-38	-33	0,20	0,33
37	AZERBAYCAN-NAHÇİVAN	83.145	361.917	4,35	198.595	1.216.696	6,13	58	70	41	0,10	0,32
38	BULGARİSTAN	492.195	1.161.650	2,36	586.203	1.204.820	2,06	16	4	-13	0,31	0,32
39	BELÇİKA	112.486	1.166.447	10,37	125.179	1.131.603	9,04	10	-3	-13	0,07	0,30
40	İSRAİL	916.880	2.752.819	3,00	425.642	916.196	2,15	-115	-200	-28	0,22	0,24
41	ÜRDÜN	276.591	1.088.542	3,94	190.435	879.726	4,62	-45	-24	17	0,10	0,23
42	MALİ	445.266	702.638	1,58	609.643	865.698	1,42	27	19	-10	0,32	0,23
43	YUNANİSTAN	281.275	1.048.667	3,73	300.801	830.876	2,76	6	-26	-26	0,16	0,22
44	ÇEKYA	67.520	449.966	6,66	148.240	812.905	5,48	54	45	-18	0,08	0,21
45	POLONYA	387.815	1.555.120	4,01	201.341	764.871	3,80	-93	-103	-5	0,10	0,20
46	SUUDİ ARABİSTAN	100.268	437.674	4,37	140.997	726.384	5,15	29	40	18	0,07	0,19
47	İSVİÇRE	63.090	509.825	8,08	79.465	712.698	8,97	21	28	11	0,04	0,19
48	LAOS (HALK CUM.)	396.000	417.300	1,05	834.000	682.475	0,82	53	39	-22	0,43	0,18
49	LİBERYA	461.743	625.290	1,35	509.737	645.359	1,27	9	3	-7	0,27	0,17
50	TAYLAND	474.898	834.431	1,76	388.680	615.682	1,58	-22	-36	-10	0,20	0,16
51	ARNAVUTLUK	106.437	470.712	4,42	145.703	601.763	4,13	27	22	-7	0,08	0,16
52	KUVEYT	530.634	1.343.531	2,53	153.591	585.861	3,81	-245	-129	51	0,08	0,15
53	TOGO	2.344.586	1.121.324	0,48	1.680.243	559.485	0,33	-40	-100	-30	0,88	0,15
54	EKVATOR GİNESİ	211.421	291.443	1,38	449.666	556.220	1,24	53	48	-10	0,23	0,15
55	SIERRA LEONE	111.904	160.637	1,44	394.228	541.616	1,37	72	70	-4	0,21	0,14
56	LİBYA	387.603	861.606	2,22	399.144	524.899	1,32	3	-64	-41	0,21	0,14
57	SOMALI	869.701	1.635.050	1,88	286.785	430.062	1,50	-203	-280	-20	0,15	0,11

58	CIBUTI	187.033	289.996	1,55	362.400	425.379	1,17	48	32	-24	0,19	0,11
59	UMMAN	345.137	679.288	1,97	44.101	409.272	9,28	-683	-66	372	0,02	0,11
60	KÜBA	738.261	1.075.418	1,46	282.402	373.763	1,32	-161	-188	-9	0,15	0,10
61	SLOVENYA	79.724	517.454	6,49	62.898	370.885	5,90	-27	-40	-9	0,03	0,10
62	AFGANİSTAN	265.828	344.902	1,30	240.348	352.739	1,47	-11	2	13	0,13	0,09
63	AVUSTURYA	102.110	748.642	7,33	51.084	345.608	6,77	-100	-117	-8	0,03	0,09
64	HINDİSTAN	250.000	198.250	0,79	463.000	303.900	0,66	46	35	-17	0,24	0,08
65	SAO TOME VE PRİNCIPE	107.874	182.810	1,69	215.468	288.214	1,34	50	37	-21	0,11	0,08
66	FAS	21.000	13.406	0,64	455.000	277.046	0,61	95	95	-5	0,24	0,07
67	DUBAİ	1.802.695	2.321.387	1,29	210.395	270.848	1,29	-757	-757	0	0,11	0,07
68	SURİNAM	17.456	29.556	1,69	156.236	263.383	1,69	89	89	0	0,08	0,07
69	FİLİPİNLER	0	0	0,00	350.000	246.480	0,70	100	100	0	0,18	0,06
70	ENDONEZYA	2.124.550	1.249.789	0,59	576.500	228.156	0,40	-269	-448	-33	0,30	0,06
71	DANİMARKA	12.663	57.283	4,52	43.332	226.973	5,24	71	75	16	0,02	0,06
72	HİRVATİSTAN	32.886	215.068	6,54	33.151	211.398	6,38	1	-2	-2	0,02	0,06
73	FİLDİŞİ SAHİLİ	18.221	11.388	0,63	274.269	205.891	0,75	93	94	20	0,14	0,05
74	MALEZYA	78.490	73.102	0,93	184.352	172.869	0,94	57	58	1	0,10	0,05
75	ANGOLA	109.293	185.080	1,69	110.716	150.546	1,36	1	-23	-20	0,06	0,04
76	GABON	0	0	0,00	80.761	132.458	1,64	100	100	0	0,04	0,03
77	NİJERYA	104.180	43.500	0,42	354.800	131.961	0,37	71	67	-11	0,18	0,03
78	GÜNEY KORE CUMHURİYE	9	9	1,00	102.605	127.884	1,25	100	100	24	0,05	0,03
79	KONGO	7.757	39.907	5,14	88.326	99.289	1,12	91	60	-78	0,05	0,03
80	PORTEKİZ	188.622	706.233	3,74	8.640	97.381	11,27	-2.083	-625	201	0,00	0,03
81	KENYA	148.312	273.683	1,85	47.160	93.141	1,98	-214	-194	7	0,02	0,02
82	GANA	117.183	98.525	0,84	73.485	91.944	1,25	-59	-7	49	0,04	0,02
83	CAPE VERDE	18.262	32.526	1,78	46.397	79.267	1,71	61	59	-4	0,02	0,02
84	BAHREYN	590.969	827.080	1,40	34.253	58.591	1,71	-1.625	-1.312	22	0,02	0,02
85	KOSOVA	0	0	0,00	16.956	57.378	3,38	100	100	0	0,01	0,02
86	MACARİSTAN	20.400	92.346	4,53	13.200	55.888	4,23	-55	-65	-6	0,01	0,01
87	MOGOLİSTAN	0	0	0,00	9.999	47.822	4,78	100	100	0	0,01	0,01
88	VENUATU	0	0	0,00	8.236	45.950	5,58	100	100	0	0,00	0,01
89	ST.VINCENT VE GRENAD	17.632	37.339	2,12	17.837	43.448	2,44	1	14	15	0,01	0,01
90	MAURİTİUS	56.341	88.811	1,58	18.988	33.900	1,79	-197	-162	13	0,01	0,01
91	KAMERUN	93.766	157.486	1,68	19.278	33.232	1,72	-386	-374	3	0,01	0,01
92	BOSNA-HERSEK	6.048	22.966	3,80	8.760	33.220	3,79	31	31	0	0,00	0,01

93	KONGO(DEM.CM)E.ZAİRE	65.999	122.639	1,86	17.685	31.691	1,79	-273	-287	-4	0,01	0,01
94	GİNE-BISSAU	18.116	38.019	2,10	26.085	30.400	1,17	31	-25	-44	0,01	0,01
95	GÜNEY AFRİKA CUMHURİ	125	46.120	368,96	75	30.096	401,28	-67	-53	9	0,00	0,01
96	KUZEY MAKEDONYA	0	0	0,00	4.448	29.095	6,54	100	100	0	0,00	0,01
97	MOLDAVYA	97.890	306.932	3,14	19.200	25.019	1,30	-410	-1.127	-58	0,01	0,01
98	KAZAKİSTAN	120	2.020	16,83	445	11.727	26,35	73	83	57	0,00	0,00
99	İRLANDA	4.349	7.272	1,67	1.310	10.980	8,38	-232	34	401	0,00	0,00
100	TACİKİSTAN	9.149	16.757	1,83	1.331	5.354	4,02	-587	-213	120	0,00	0,00
101	SİNGAPUR	150.000	108.000	0,72	183	3.010	16,45	-81.867	-3.488	2.184	0,00	0,00
102	İSVEÇ	0	0	0,00	2.496	2.286	0,92	100	100	0	0,00	0,00
103	AVUSTRALYA	2.239	16.068	7,18	0	0	0,00	-100,00	-100,00	-100	0,00	0,00
104	SUDAN	25.000	35.000	1,40	0	0	0,00	-100,00	-100,00	-100	0,00	0,00
105	İRAN (İSLAM CUM.)	731.673	1.180.094	1,61	0	0	0,00	-100,00	-100,00	-100	0,00	0,00
106	MEKSİKA	23	100	4,35	0	0	0,00	-100,00	-100,00	-100	0,00	0,00
107	BURKİNA FASO	17.828	13.065	0,73	0	0	0,00	-100,00	-100,00	-100	0,00	0,00
108	KIRGIZİSTAN	110.000	166.100	1,51	0	0	0,00	-100,00	-100,00	-100	0,00	0,00
109	TAYVAN	360.600	642.276	1,78	0	0	0,00	-100,00	-100,00	-100	0,00	0,00
110	MALTA	2.456	8.143	3,32	0	0	0,00	-100,00	-100,00	-100	0,00	0,00
111	MALDİV ADALARI	9.250	15.492	1,67	0	0	0,00	-100,00	-100,00	-100	0,00	0,00
112	ETİYOPYA	4.500	8.360	1,86	0	0	0,00	-100,00	-100,00	-100	0,00	0,00
113	YEMEN	8.020	50.303	6,27	0	0	0,00	-100,00	-100,00	-100	0,00	0,00
114	GUYANA	14.338	29.170	2,03	0	0	0,00	-100,00	-100,00	-100	0,00	0,00
Toplam		166.401.628	316.751.879	1,90	191.981.704	381.793.304	1,99	13	17	4	100,00	100,00

AKDENİZ SU ÜRÜNLERİ VE HAYVANSAL MAMULLER İHRACATÇILARI BİRLİĞİ

ÜRÜN ÖZELİNDE İHRACAT DEĞERLENDİRMESİ

Akdeniz Su Ürünleri ve Hayvansal Mamulleri İhracatçıları Birliğinin 2024 yılı ihracatı ürün özelinde incelendiğinde; %28'lik pay ve 107,5 milyon \$ ile Kümes Hayvanları Etleri ve Sakatları ilk sırada yer alırken; %11'lik pay ve 40,8 milyon \$ ile Hazırlanmış Konserve Edilmiş Et Sakatat ikinci sırada yer almaktadır. Bu ürünlerin ardından 34,6 milyon \$ ve %9'luk pay ile Kuş ve Kümes Hayvanları Yumurtaları ürünü üçüncü sırada yer almaktadır.

NO	ÜRÜN ADI	2023			2024			DEĞİŞİM			PAY	
		KG	TUTAR (USD)	Ortalama Birim Fiyat (USD)	KG	TUTAR (USD)	Ortalama Birim Fiyat (USD)	KG	TUTAR (USD)	Ortalama Birim Fiyat (USD)	KG	TUTAR (USD)
1	KÜMES HAYVANLARI.ETLERİ VE SAKATLARI	59.893.615	101.781.857	1,70	57.488.774	107.502.790	1,87	-4,18	5,32	10	30	28
2	HAZIRLANMIŞ.KONSERVE EDİLMİŞ ET.SAKATAT	27.972.420	35.437.926	1,27	36.618.335	40.856.970	1,12	23,61	13,26	-12	19	11
3	KUŞ VE KÜMES HAYVALARI YUMURTALARI	24.276.243	43.058.134	1,77	17.520.030	34.607.332	1,98	-38,56	-24,42	11	9	9
4	BALIKLAR(TAZE.SOĞUTULMUŞ)	9.230.906	17.681.018	1,92	12.371.172	31.432.624	2,54	25,38	43,75	33	6	8
5	BALIK FİLETOLARI	2.597.046	19.200.342	7,39	3.069.475	24.918.094	8,12	15,39	22,95	10	2	7
6	HAZIRLANMIŞ.KONSERVE VE DONDURLMUŞ BALIKLAR	1.556.188	8.536.724	5,49	3.631.338	20.485.975	5,64	57,15	58,33	3	2	5
7	CANLI KÜMES HAYVANLARI	12.642.579	15.693.758	1,24	12.244.968	16.357.062	1,34	-3,25	4,06	8	6	4
8	SÜT TOZU	5.476	14.143	2,58	5.843.133	15.560.074	2,66	99,91	99,91	3	3	4
9	BALIKLAR(DONDURULMUŞ)	3.470.422	17.014.612	4,90	3.052.634	13.677.586	4,48	-13,69	-24,40	-9	2	4
10	PEYNİRLER VE LOR(PEYAZ PEYNİR HARİÇ)	2.060.019	9.731.655	4,72	2.344.970	11.451.183	4,88	12,15	15,02	3	1	3
11	ETTEN SAKATATTAN YAPILMIŞ SOSİS	2.800.499	5.042.436	1,80	7.069.525	10.896.331	1,54	60,39	53,72	-14	4	3
12	ET.SAKATAT.K.DENİZ HAY..YUMUŞAKÇA.İNSAN YEMESİNE UYGUN OLMAYANUNPELLET-KIKIRDAK	7.366.990	4.617.094	0,63	8.385.179	10.249.017	1,22	12,14	54,95	95	4	3
13	PEYNİR ALTI SUYU	3.979.100	3.188.932	0,80	14.890.350	10.074.694	0,68	73,28	68,35	-16	8	3
14	YUMUŞAKÇA VE OMURGASIZLAR	499.904	5.969.333	11,94	704.181	9.742.303	13,83	29,01	38,73	16	0	3

15	BAĞIRSAK(KURUTULMUŞ ŞİRDENLER)	1.276.946	12.332.284	9,66	1.144.888	8.391.210	7,33	-11,53	-46,97	-24	1	2		
16	TABİİ BAL	3.873.095	8.374.746	2,16	2.672.227	5.809.328	2,17	-44,94	-44,16	1	1	2		
17	SÜT	1.098.446	1.445.105	1,32	1.041.864	1.636.489	1,57	-5,43	11,69	19	1	0		
18	TEREYAĞI	26.486	191.071	7,21	241.059	1.621.315	6,73	89,01	88,22	-7	0	0		
19	KABUKLU HAYVANLAR	87.000	901.357	10,36	134.560	1.415.374	10,52	35,35	36,32	2	0	0		
20	BALIKLAR(KURUTULMUŞ. TUZLANMIŞ VEYA SALAMURA)	52.315	1.042.864	19,93	64.143	1.181.426	18,42	18,44	11,73	-8	0	0		
21	DİĞER HAYVAN ÜRÜNLERİ.DÖKÜNTÜ VE KILLARI	185.115	1.266.310	6,84	110.820	853.621	7,70	-67,04	-48,35	13	0	0		
22	YOĞURT	337.196	451.795	1,34	385.036	614.804	1,60	12,42	26,51	19	0	0		
23	HAYVAN SAKATATI	511.415	1.708.196	3,34	220.084	556.401	2,53	-	132,37	-207,01	-24	0	0	
24	CANLI DİĞER HAYVANLAR	7.610	367.256	48,26	5.628	504.428	89,63	-35,22	27,19	86	0	0		
25	SİĞİR.KOYUN VE KEÇİ YAĞLARI	118.095	133.463	1,13	411.106	407.803	0,99	71,27	67,27	-12	0	0		
26	CANLI KOYUN	90.000	187.992	2,09	125.400	290.400	2,32	28,23	35,26	11	0	0		
27	HAZIRLANMIŞ VEYA KONSERVE EDİLMİŞ KABUKLU HAYVANLAR	50.377	470.957	9,35	22.980	247.684	10,78	-	119,22	-90,14	15	0	0	
28	ET.SAKATAT.YAĞ VE ÜRÜNLER	32.425	615.078	18,97	32.325	218.082	6,75	-0,31	-182,04	-64	0	0		
29	ET.BALIK.KABUKLU HAYVAN.YUMUŞAKÇA VEYA SU OMURGASIZLARININ HÜLASA VE SULARI	16.789	50.223	2,99	29.212	85.476	2,93	42,53	41,24	-2	0	0		
30	HAYVANSAL MENŞEİLİ DİĞER YAĞLAR VE BUNLARIN FRAKSİYONLARI	62.039	40.661	0,66	45.450	83.120	1,83	-36,50	51,08	179	0	0		
31	CANLI HAYVANLAR	54	22.512	416,90	52	40.108	771,31	-3,85	43,87	85	0	0		
32	CANLI ATLAR.EŞEKLER.KATIRLAR VE BARDOLAR	145.300	75.468	0,52	60.600	23.502	0,39	-	139,77	-221,11	-25	0	0	
33	YAPAĞI YAĞI	0	0	0,00	50	556	11,13	100,00	100,00	100	0	0		
34	CANLI BALIKLAR	1.239	40.891	33,00	158	142	0,90	-	684,18	-	28.692,73	-97	0	0
35	SIVI DOMUZ YAĞI	78.280	65.686	0,84	0	0	0,00	-	100,00	-100,00	-100	0	0	
Toplam		166.401.628	316.751.879	1,90	191.981.704	381.793.304	1,99	13,32	17,04	4	100	100		

***ALT SEKTÖRLER
ÖZELİNDE
2024 YILI İHRACAT
RAKAMLARI***

KANATLI ETİ



ASHiB

Akdeniz Su Ürünleri ve Hayvansal Mamuller
İhracatçıları Birliği



2024 YILI KANATLI ETİ İHRACAT RAKAMLARI (TÜRKİYE GENELİ)

ÜLKE	2023			2024			DEĞİŞİM			PAY	
	KG	TUTAR (USD)	Ortalama Birim Fiyat (USD)	KG	TUTAR (USD)	Ortalama Birim Fiyat (USD)	(%)			(%)	
							KG	TUTAR (USD)	Ortalama Birim Fiyat (USD)	KG	TUTAR (USD)
IRAK	231.450.631	418.127.659	1,81	173.382.259	354.736.899	2,05	-25,09	-15,16	13,25	52	65
ÖZBEKİSTAN	13.409.824	13.951.241	1,04	20.472.280	24.259.558	1,18	52,67	73,89	13,90	6	4
MORİTANYA	11.683.038	18.480.079	1,58	10.836.413	19.874.144	1,83	-7,25	7,54	15,95	3	4
KONGO	21.812.432	25.960.846	1,19	16.729.098	15.863.691	0,95	-23,30	-38,89	-20,33	5	3
BEYAZ RUSYA	15.405.279	24.571.626	1,60	10.166.705	14.510.043	1,43	-34,01	-40,95	-10,52	3	3
BİRLEŞİK ARAP EMİRLİKLERİ	7.139.057	12.532.192	1,76	6.207.660	9.996.246	1,61	-13,05	-20,24	-8,27	2	2
GÜRCİSTAN	11.314.249	16.313.784	1,44	5.662.141	8.834.068	1,56	-49,96	-45,85	8,21	2	2
VIETNAM	8.660.702	6.448.446	0,74	12.727.967	8.168.282	0,64	46,96	26,67	-13,81	4	1
TÜRKMENİSTAN	11.206.431	10.326.458	0,92	9.935.876	8.066.098	0,81	-11,34	-21,89	-11,90	3	1
KONGO(DEM.CM)E.ZAİRE	5.770.205	6.700.482	1,16	7.715.429	7.586.593	0,98	33,71	13,22	-15,32	2	1
ANGOLA	6.422.889	5.281.754	0,82	8.964.333	7.493.673	0,84	39,57	41,88	1,66	3	1
LİBYA	6.642.029	10.814.726	1,63	3.844.484	7.135.145	1,86	-42,12	-34,02	13,99	1	1
BOSNA-HERSEK	2.437.605	6.879.028	2,82	1.971.662	6.911.536	3,51	-19,11	0,47	24,22	1	1
SURİYE	7.069.314	7.095.017	1,00	7.853.824	6.501.668	0,83	11,10	-8,36	-17,52	2	1
GANA	8.973.340	7.113.790	0,79	8.174.880	6.449.246	0,79	-8,90	-9,34	-0,49	2	1
KATAR	1.871.413	3.926.536	2,10	1.073.700	2.898.688	2,70	-42,63	-26,18	28,67	0	1
İRAN (İSLAM CUM.)	22.607.883	48.612.362	2,15	1.195.955	2.880.255	2,41	-94,71	-94,08	12,00	0	1
SIERRA LEONE	2.286.780	1.613.884	0,71	3.290.448	2.841.500	0,86	43,89	76,07	22,36	1	1
KUVEYT	2.415.011	7.161.959	2,97	738.880	2.465.857	3,34	-69,40	-65,57	12,53	0	0
ÜRDÜN	967.557	3.573.934	3,69	562.760	2.381.196	4,23	-41,84	-33,37	14,55	0	0
LAOS (HALK CUM.)	2.367.737	2.502.851	1,06	2.584.105	2.214.666	0,86	9,14	-11,51	-18,92	1	0
GINE	661.969	817.753	1,24	2.066.482	2.092.794	1,01	212,17	155,92	-18,02	1	0
BENİN	1.198.820	1.905.239	1,59	1.429.410	1.939.992	1,36	19,23	1,82	-14,60	0	0
LİBERYA	1.498.454	922.765	0,62	2.319.107	1.868.644	0,81	54,77	102,50	30,85	1	0
MALEZYA	2.278.782	1.709.798	0,75	1.840.735	1.374.989	0,75	-19,22	-19,58	-0,44	1	0
KOSOVA	847.279	1.560.480	1,84	651.859	1.345.243	2,06	-23,06	-13,79	12,05	0	0
KKTC	959.295	1.946.300	2,03	536.025	1.312.385	2,45	-44,12	-32,57	20,68	0	0
SOMALI	1.696.703	3.478.674	2,05	580.430	1.270.011	2,19	-65,79	-63,49	6,72	0	0

BAHREYN	322.805	576.489	1,79	601.394	1.201.262	2,00	86,30	108,38	11,85	0	0
HONG KONG	754.800	498.406	0,66	1.099.178	1.018.843	0,93	45,63	104,42	40,37	0	0
ARNAVUTLUK	133.489	249.678	1,87	437.852	877.929	2,01	228,01	251,62	7,20	0	0
GABON	563.650	879.193	1,56	479.046	763.925	1,59	-15,01	-13,11	2,23	0	0
VENEZUELLA	318.295	698.503	2,19	317.050	697.870	2,20	-0,39	-0,09	0,30	0	0
LÜBNAN	585.337	1.290.596	2,20	269.946	680.048	2,52	-53,88	-47,31	14,26	0	0
JAPONYA	333.898	594.595	1,78	329.413	648.933	1,97	-1,34	9,14	10,62	0	0
TANZANYA(BİRLEŞ.CUM)	495.318	697.778	1,41	519.756	611.008	1,18	4,93	-12,44	-16,55	0	0
MOZAMBİK	2.526.420	1.173.043	0,46	1.224.941	607.804	0,50	-51,51	-48,19	6,87	0	0
TAYLAND	805.425	673.810	0,84	811.625	565.008	0,70	0,77	-16,15	-16,79	0	0
CIBUTI	306.356	580.797	1,90	238.791	514.439	2,15	-22,05	-11,43	13,64	0	0
KENYA	319.600	684.561	2,14	137.343	442.706	3,22	-57,03	-35,33	50,49	0	0
GAMBIYA	166.737	305.840	1,83	300.363	428.916	1,43	80,14	40,24	-22,15	0	0
EKVATOR GİNESİ	628.297	686.343	1,09	428.250	397.470	0,93	-31,84	-42,09	-15,04	0	0
TACİKİSTAN	60.196	144.263	2,40	434.363	390.179	0,90	621,58	170,46	-62,52	0	0
TOGO	217.639	409.913	1,88	271.027	341.542	1,26	24,53	-16,68	-33,09	0	0
KOMOR ADALARI	115.973	173.142	1,49	211.666	275.883	1,30	82,51	59,34	-12,70	0	0
GINE-BISSAU	235.321	278.902	1,19	188.000	198.605	1,06	-20,11	-28,79	-10,87	0	0
RUSYA FEDERASYONU	366.329	633.740	1,73	132.000	197.230	1,49	-63,97	-68,88	-13,63	0	0
MENEMEN DERİ SR.BLG.	54.866	146.761	2,67	62.612	173.693	2,77	14,12	18,35	3,71	0	0
MALDİV ADALARI	254.088	448.370	1,76	70.658	137.873	1,95	-72,19	-69,25	10,58	0	0
DUBAİ	125.744	250.560	1,99	68.395	124.836	1,83	-45,61	-50,18	-8,40	0	0
NİJERYA	0	0	0,00	108.141	99.986	0,92	100,00	100,00	100,00	0	0
FILİPİNLER	458.820	292.872	0,64	134.400	94.851	0,71	-70,71	-67,61	10,56	0	0
BURSA SERBEST BÖLG.	19.570	156.493	8,00	13.700	93.592	6,83	-29,99	-40,19	-14,57	0	0
TUNUS	72.484	123.956	1,71	49.520	92.478	1,87	-31,68	-25,39	9,20	0	0
KARADAĞ	0	0	0,00	23.010	91.852	3,99	100,00	100,00	100,00	0	0
CAD	0	0	0,00	79.843	90.801	1,14	100,00	100,00	100,00	0	0
SAO TOME VE PRİNÇİPE	27.000	37.125	1,38	81.532	79.473	0,97	201,97	114,07	-29,11	0	0
BURKİNA FASO	0	0	0,00	78.920	58.624	0,74	100,00	100,00	100,00	0	0
AZERBAYCAN-NAHÇİVAN	252.603	309.398	1,22	43.792	58.521	1,34	-82,66	-81,09	9,10	0	0
MAURİTİUS	66.599	88.028	1,32	39.680	57.481	1,45	-40,42	-34,70	9,60	0	0
KAMBOÇYA	231.410	143.934	0,62	120.000	56.500	0,47	-48,14	-60,75	-24,30	0	0
SUUDİ ARABİSTAN	0	0	0,00	23.004	52.334	2,28	100,00	100,00	100,00	0	0
SUDAN	115.070	260.989	2,27	22.211	49.313	2,22	-80,70	-81,11	-2,11	0	0

HAİTİ	173.800	117.509	0,68	49.780	33.479	0,67	-71,36	-71,51	-0,53	0	0
MİSİR	1.563.648	3.092.758	1,98	14.022	29.647	2,11	-99,10	-99,04	6,90	0	0
FRANSA	0	0	0,00	26.000	20.800	0,80	100,00	100,00	100,00	0	0
SURİNAM	0	0	0,00	2.520	2.164	0,86	100,00	100,00	100,00	0	0
DOMİNİK CUMHURİYETİ	0	0	0,00	57	788	13,85	100,00	100,00	100,00	0	0
KAZAKİSTAN	39.000	40.950	1,05	0	0	0,00	-100,00	-100,00	-100,00	0	0
KIRGIZİSTAN	269.109	294.377	1,09	0	0	0,00	-100,00	-100,00	-100,00	0	0
BELÇİKA	25.980	10.392	0,40	0	0	0,00	-100,00	-100,00	-100,00	0	0
FAS	1.731.204	814.690	0,47	0	0	0,00	-100,00	-100,00	-100,00	0	0
UMMAN	632.042	1.232.573	1,95	0	0	0,00	-100,00	-100,00	-100,00	0	0
MACARİSTAN	27.000	31.320	1,16	0	0	0,00	-100,00	-100,00	-100,00	0	0
YEMEN	210.102	363.721	1,73	0	0	0,00	-100,00	-100,00	-100,00	0	0
HİNDİSTAN	83.368	355.127	4,26	0	0	0,00	-100,00	-100,00	-100,00	0	0
KÜBA	7.873	23.704	3,01	0	0	0,00	-100,00	-100,00	-100,00	0	0
BREZİLYA	17.700	34.339	1,94	0	0	0,00	-100,00	-100,00	-100,00	0	0
DANİMARKA	47.640	24.535	0,52	0	0	0,00	-100,00	-100,00	-100,00	0	0
GÜNEY KORE CUMHURİYE	110.405	172.397	1,56	0	0	0,00	-100,00	-100,00	-100,00	0	0
HOLLANDA	52.120	83.740	1,61	0	0	0,00	-100,00	-100,00	-100,00	0	0
ÇİN HALK CUMHURİYETİ	4.783.100	10.046.945	2,10	0	0	0,00	-100,00	-100,00	-100,00	0	0
ORTA AFRİKA CUMHURİY	73.000	166.110	2,28	0	0	0,00	-100,00	-100,00	-100,00	0	0
MALİ	25.000	76.250	3,05	0	0	0,00	-100,00	-100,00	-100,00	0	0
Toplam	431.860.935	700.799.177	1,62	333.058.707	545.631.798	1,64	-22,88	-22,14	0,96	100	100

2024 YILI KANATLI ETİ İHRACAT RAKAMLARI (ASHİB)

ÜLKE	2023			2024			DEĞİŞİM			PAY	
	KG	TUTAR (USD)	Ortalama Birim Fiyat (USD)	KG	TUTAR (USD)	Ortalama Birim Fiyat (USD)	(%)			(%)	
							KG	TUTAR (USD)	Ortalama Birim Fiyat (USD)	KG	TUTAR (USD)
IRAK	51.974.540	92.177.543	1,77	43.142.239	90.860.954	2,11	-16,99	-1,43	18,75	75	85
ÖZBEKİSTAN	679.830	950.737	1,40	4.515.866	7.377.591	1,63	564,26	675,99	16,82	8	7
SURİYE	3.064.598	3.504.283	1,14	4.542.836	3.806.136	0,84	48,24	8,61	-26,73	8	4
MORİTANYA	59.270	106.828	1,80	1.086.856	1.889.833	1,74	1.733,74	1.669,04	-3,53	2	2
TÜRKMENİSTAN	1.171.070	519.284	0,44	1.838.442	995.915	0,54	56,99	91,79	22,17	3	1
LAOS (HALK CUM.)	396.000	417.300	1,05	834.000	682.475	0,82	110,61	63,55	-22,35	1	1
BİRLEŞİK ARAP EMİRLİKLERİ	66.000	106.700	1,62	254.464	485.100	1,91	285,55	354,64	17,92	0	0
TAYLAND	318.000	336.550	1,06	280.000	194.100	0,69	-11,95	-42,33	-34,50	0	0
HONG KONG	0	0	0,00	164.000	181.820	1,11	100,00	100,00	100,00	0	0
MALEZYA	78.000	70.200	0,90	183.000	171.720	0,94	134,62	144,62	4,26	0	0
VIETNAM	186.500	153.788	0,82	243.000	134.730	0,55	30,29	-12,39	-32,76	0	0
SIERRA LEONE	0	0	0,00	73.863	129.173	1,75	100,00	100,00	100,00	0	0
DUBAİ	101.744	204.960	2,01	68.395	124.836	1,83	-32,78	-39,09	-9,39	0	0
SOMALI	285.116	674.645	2,37	51.587	110.995	2,15	-81,91	-83,55	-9,07	0	0
KENYA	148.312	273.683	1,85	47.160	93.141	1,98	-68,20	-65,97	7,03	0	0
ÜRDÜN	0	0	0,00	25.000	78.125	3,13	100,00	100,00	100,00	0	0
GİNE	0	0	0,00	22.918	50.484	2,20	100,00	100,00	100,00	0	0
KUVEYT	59.960	69.060	1,15	44.117	48.529	1,10	-26,42	-29,73	-4,49	0	0
GAMBIYA	0	0	0,00	24.031	45.659	1,90	100,00	100,00	100,00	0	0
BAHREYN	0	0	0,00	20.000	30.000	1,50	100,00	100,00	100,00	0	0
LÜBNAN	218.595	430.356	1,97	27.000	11.474	0,42	-87,65	-97,33	-78,41	0	0
LİBYA	34.400	26.660	0,78	0	0	0,00	-100,00	-100,00	-100,00	0	0
UMMAN	159.651	369.575	2,31	0	0	0,00	-100,00	-100,00	-100,00	0	0
KIRGIZİSTAN	110.000	166.100	1,51	0	0	0,00	-100,00	-100,00	-100,00	0	0
KKTC	3	28	9,38	0	0	0,00	-100,00	-100,00	-100,00	0	0
İRAN (İSLAM CUM.)	729.657	1.178.204	1,61	0	0	0,00	-100,00	-100,00	-100,00	0	0
LİBERYA	52.370	45.373	0,87	0	0	0,00	-100,00	-100,00	-100,00	0	0
Toplam	59.893.615	101.781.857	1,70	57.488.774	107.502.790	1,87	-4,02	5,62	10,04	100	100

2024 KONSERVE ET İHRACAT RAKAMLARI (TÜRKİYE GENELİ)

ÜLKE	2023			2024			DEĞİŞİM			PAY	
	KG	TUTAR (USD)	Ortalama Birim Fiyat (USD)	KG	TUTAR (USD)	Ortalama Birim Fiyat (USD)	(%)			(%)	
							KG	TUTAR (USD)	Ortalama Birim Fiyat (USD)	KG	TUTAR (USD)
VENEZUELLA	17.826.809	18.926.347	1,06	26.745.531	28.471.207	1,06	50,03	50,43	0,27	34,86	21,53
IRAK	7.601.316	17.656.442	2,32	10.509.841	24.607.688	2,34	38,26	39,37	0,80	13,70	18,60
KUVEYT	1.159.653	3.965.389	3,42	2.299.095	7.963.436	3,46	98,26	100,82	1,29	3,00	6,02
SURİYE	9.323.885	8.680.339	0,93	10.495.467	7.590.571	0,72	12,57	-12,55	-22,32	13,68	5,74
MISIR	2.622.246	4.749.727	1,81	3.321.821	6.346.316	1,91	26,68	33,61	5,48	4,33	4,80
SENEGAL	3.397.580	6.296.729	1,85	3.912.873	6.280.529	1,61	15,17	-0,26	-13,39	5,10	4,75
KKTC	1.545.929	6.196.523	4,01	1.456.239	6.053.773	4,16	-5,80	-2,30	3,71	1,90	4,58
BİRLEŞİK ARAP EMİRLİKLERİ	1.430.631	4.584.318	3,20	1.624.891	5.989.579	3,69	13,58	30,65	15,03	2,12	4,53
KATAR	3.009.145	10.994.916	3,65	1.497.482	5.918.685	3,95	-50,24	-46,17	8,17	1,95	4,47
GÜRCİSTAN	936.630	3.162.180	3,38	1.025.423	3.241.515	3,16	9,48	2,51	-6,37	1,34	2,45
MAURİTİUS	752.218	2.026.170	2,69	1.023.254	2.997.730	2,93	36,03	47,95	8,76	1,33	2,27
FAS	221.318	563.164	2,54	855.098	1.974.368	2,31	286,37	250,59	-9,26	1,11	1,49
AZERBAYCAN-NAHÇIVAN	408.425	1.459.328	3,57	488.387	1.780.006	3,64	19,58	21,97	2,00	0,64	1,35
LÜBNAN	2.228.160	2.425.079	1,09	1.271.317	1.770.853	1,39	-42,94	-26,98	27,98	1,66	1,34
VIETNAM	594.724	1.713.824	2,88	351.399	1.715.736	4,88	-40,91	0,11	69,43	0,46	1,30
KOSOVA	763.435	1.692.975	2,22	710.101	1.677.958	2,36	-6,99	-0,89	6,56	0,93	1,27
GAMBIYA	2.273.061	3.426.170	1,51	1.028.684	1.538.899	1,50	-54,74	-55,08	-0,75	1,34	1,16
BOSNA-HERSEK	650.719	1.603.571	2,46	560.726	1.451.311	2,59	-13,83	-9,50	5,03	0,73	1,10
LİBYA	409.220	784.150	1,92	723.335	1.380.398	1,91	76,76	76,04	-0,41	0,94	1,04
GİNE	1.226.953	1.795.926	1,46	965.148	1.368.874	1,42	-21,34	-23,78	-3,10	1,26	1,03
UMMAN	216.181	918.982	4,25	257.066	1.232.073	4,79	18,91	34,07	12,75	0,34	0,93
MALİ	512.460	799.946	1,56	603.444	851.647	1,41	17,75	6,46	-9,59	0,79	0,64
LAOS (HALK CUM.)	0	0	0,00	384.203	824.487	2,15	100,00	100,00	100,00	0,50	0,62
LİBERYA	391.203	604.712	1,55	432.881	654.960	1,51	10,65	8,31	-2,12	0,56	0,50
ARNAVUTLUK	117.719	266.960	2,27	252.714	604.934	2,39	114,68	126,60	5,55	0,33	0,46
SUUDİ ARABİSTAN	13.715	72.395	5,28	49.275	528.080	10,72	259,27	629,45	103,04	0,06	0,40

İŞGAL ALT.FİLİSTİN T	0	0	0,00	373.320	480.730	1,29	100,00	100,00	100,00	0,49	0,36
BAHREYN	75.952	305.715	4,03	127.178	465.790	3,66	67,45	52,36	-9,01	0,17	0,35
MORİTANYA	100.840	227.255	2,25	195.158	432.146	2,21	93,53	90,16	-1,74	0,25	0,33
UKRAYNA	26.077	415.815	15,95	290.160	417.830	1,44	1.012,70	0,48	-90,97	0,38	0,32
İSRAİL	19.100	30.800	1,61	196.147	416.151	2,12	926,95	1.251,14	31,57	0,26	0,31
JAPONYA	27.638	80.666	2,92	141.749	413.671	2,92	412,88	412,82	-0,01	0,18	0,31
EKVATOR GİNESİ	188.703	256.000	1,36	321.499	408.658	1,27	70,37	59,63	-6,30	0,42	0,31
KÜBA	753.593	1.093.983	1,45	280.866	367.523	1,31	-62,73	-66,41	-9,86	0,37	0,28
NAMİBYA	0	0	0,00	174.000	354.714	2,04	100,00	100,00	100,00	0,23	0,27
SURİNAM	26.425	50.815	1,92	185.968	328.224	1,76	603,75	545,91	-8,22	0,24	0,25
SAO TOME VE PRİNCIPE	105.474	175.797	1,67	215.468	288.214	1,34	104,29	63,95	-19,75	0,28	0,22
TACİKİSTAN	82.301	211.243	2,57	89.768	239.371	2,67	9,07	13,32	3,89	0,12	0,18
KONGO(DEM.CM)E.ZAİRE	100.338	258.057	2,57	84.182	234.354	2,78	-16,10	-9,19	8,24	0,11	0,18
MALDİV ADALARI	70.906	183.886	2,59	81.269	225.042	2,77	14,61	22,38	6,78	0,11	0,17
HONG KONG	499.263	1.180.280	2,36	155.431	216.883	1,40	-68,87	-81,62	-40,98	0,20	0,16
GABON	8.780	18.960	2,16	75.144	179.366	2,39	755,84	846,04	10,54	0,10	0,14
ÖZBEKİSTAN	39.588	143.672	3,63	34.590	175.367	5,07	-12,62	22,06	39,70	0,05	0,13
SOMALI	59.275	174.239	2,94	50.840	168.752	3,32	-14,23	-3,15	12,92	0,07	0,13
SİNGAPUR	95.389	177.762	1,86	83.110	161.791	1,95	-12,87	-8,98	4,46	0,11	0,12
SIERRA LEONE	51.834	117.843	2,27	78.971	155.319	1,97	52,35	31,80	-13,49	0,10	0,12
TAYLAND	1.940	15.107	7,79	81.029	148.981	1,84	4.075,90	886,15	-76,38	0,11	0,11
CİBUTİ	56.243	139.738	2,48	49.714	127.378	2,56	-11,61	-8,84	3,13	0,06	0,10
ANGOLA	92.015	156.068	1,70	93.866	117.810	1,26	2,01	-24,51	-26,00	0,12	0,09
ÜRDÜN	95.517	465.700	4,88	44.006	110.702	2,52	-53,93	-76,23	-48,40	0,06	0,08
GUYANA	14.066	35.182	2,50	38.616	108.877	2,82	174,53	209,47	12,73	0,05	0,08
CAPE VERDE	20.855	37.066	1,78	51.817	95.875	1,85	148,46	158,66	4,11	0,07	0,07
BURSA SERBEST BÖLG.	4.240	53.021	12,51	5.721	85.003	14,86	34,93	60,32	18,82	0,01	0,06
KOMOR ADALARI	7.551	16.263	2,15	32.494	79.554	2,45	330,34	389,18	13,67	0,04	0,06
TOGO	20.552	54.944	2,67	33.101	68.929	2,08	61,06	25,45	-22,11	0,04	0,05
KONGO	17.791	48.335	2,72	17.346	56.978	3,28	-2,50	17,88	20,91	0,02	0,04
HOLLANDA	16.948	41.891	2,47	21.506	41.035	1,91	26,89	-2,04	-22,80	0,03	0,03
GANA	29.028	40.494	1,39	13.335	35.923	2,69	-54,06	-11,29	93,11	0,02	0,03
KAMERUN	18.977	28.404	1,50	19.278	33.232	1,72	1,59	16,99	15,17	0,03	0,03
ST.VINCENT VE GRENAD	13.503	30.119	2,23	12.989	32.091	2,47	-3,81	6,55	10,76	0,02	0,02
KANADA	19.680	39.782	2,02	10.900	21.731	1,99	-44,61	-45,38	-1,38	0,01	0,02

KAZAKİSTAN	3.561	21.400	6,01	3.474	20.501	5,90	-2,45	-4,20	-1,80	0,00	0,02
FİLDİŞİ SAHİLİ	40.129	84.196	2,10	53.619	19.501	0,36	33,62	-76,84	-82,67	0,07	0,01
NİJERYA	1.802	22.640	12,57	1.903	18.503	9,72	5,62	-18,27	-22,62	0,00	0,01
TANZANYA(BİRLEŞ.CUM)	9.107	24.537	2,69	7.477	16.307	2,18	-17,91	-33,54	-19,05	0,01	0,01
TÜRKMENİSTAN	17.940	25.494	1,42	22.417	14.011	0,63	24,96	-45,04	-56,02	0,03	0,01
BANGLADEŞ	5.657	12.274	2,17	6.003	13.611	2,27	6,11	10,89	4,50	0,01	0,01
SUDAN	233	6.410	27,51	1.940	12.969	6,68	732,76	102,32	-75,71	0,00	0,01
CAD	6.144	7.406	1,21	7.049	11.806	1,67	14,72	59,40	38,94	0,01	0,01
SEYŞEL ADALARI VE BA	0	0	0,00	760	9.502	12,50	100,00	100,00	100,00	0,00	0,01
İRLANDA	1.549	5.353	3,46	1.160	9.349	8,06	-25,11	74,64	133,21	0,00	0,01
İRAN (İSLAM CUM.)	2.632	2.888	1,10	3.420	5.954	1,74	29,93	106,14	58,66	0,00	0,00
İSVEÇ	0	0	0,00	2.496	2.286	0,92	100,00	100,00	100,00	0,00	0,00
KENYA	261	2.310	8,86	212	2.124	10,03	-18,75	-8,04	13,19	0,00	0,00
BEYAZ RUSYA	0	0	0,00	242	1.216	5,02	100,00	100,00	100,00	0,00	0,00
AFGANİSTAN	0	0	0,00	183	559	3,06	100,00	100,00	100,00	0,00	0,00
UGANDA	0	0	0,00	200	142	0,71	100,00	100,00	100,00	0,00	0,00
NIJER	10.008	13.008	1,30	0	0	0,00	-100,00	-100,00	-100,00	0,00	0,00
DOĞU TİMOR	53.772	89.931	1,67	0	0	0,00	-100,00	-100,00	-100,00	0,00	0,00
GÜNEY KORE CUMHURİYE	2.380	5.134	2,16	0	0	0,00	-100,00	-100,00	-100,00	0,00	0,00
DANİMARKA	50.380	91.794	1,82	0	0	0,00	-100,00	-100,00	-100,00	0,00	0,00
BİRLEŞİK DEVLETLER	9	242	28,18	0	0	0,00	-100,00	-100,00	-100,00	0,00	0,00
PORTEKİZ	15.822	16.749	1,06	0	0	0,00	-100,00	-100,00	-100,00	0,00	0,00
GINE-BISSAU	18.116	38.019	2,10	0	0	0,00	-100,00	-100,00	-100,00	0,00	0,00
BULGARİSTAN	19.200	141.946	7,39	0	0	0,00	-100,00	-100,00	-100,00	0,00	0,00
DUBAİ	31.023	102.426	3,30	0	0	0,00	-100,00	-100,00	-100,00	0,00	0,00
RUSYA FEDERASYONU	6.318	40.871	6,47	0	0	0,00	-100,00	-100,00	-100,00	0,00	0,00
KIRGIZİSTAN	7.076	24.413	3,45	0	0	0,00	-100,00	-100,00	-100,00	0,00	0,00
BURUNDI	12.000	115.574	9,63	0	0	0,00	-100,00	-100,00	-100,00	0,00	0,00
BURKİNA FASO	17.828	13.065	0,73	0	0	0,00	-100,00	-100,00	-100,00	0,00	0,00
MERSİN SERBEST BÖLGE	20.304	18.800	0,93	0	0	0,00	-100,00	-100,00	-100,00	0,00	0,00
PANAMA	3.459	6.646	1,92	0	0	0,00	-100,00	-100,00	-100,00	0,00	0,00
MALEZYA	138	1.370	9,93	0	0	0,00	-100,00	-100,00	-100,00	0,00	0,00
Toplam	62.750.566	112.606.061	1,79	76.718.784	132.267.949	1,72	22,26	17,46	-3,93	100	100

2024 KONSERVE ET İHRACAT RAKAMLARI (ASHİB)

ÜLKE	2023			2024			DEĞİŞİM			PAY	
	KG	TUTAR (USD)	Ortalama Birim Fiyat (USD)	KG	TUTAR (USD)	Ortalama Birim Fiyat (USD)	(%)			(%)	
							KG	TUTAR (USD)	Ortalama Birim Fiyat (USD)	KG	TUTAR (USD)
VENEZUELLA	2.456.935	2.725.882	1,11	9.167.942	8.527.476	0,93	273,15	212,83	-16,16	25,04	20,87
SURİYE	9.197.187	8.507.731	0,93	10.288.982	7.315.222	0,71	11,87	-14,02	-23,14	28,10	17,90
MISIR	2.622.246	4.749.727	1,81	3.321.821	6.346.316	1,91	26,68	33,61	5,48	9,07	15,53
SENEGAL	3.385.186	6.214.427	1,84	3.912.873	6.280.529	1,61	15,59	1,06	-12,57	10,69	15,37
IRAK	1.613.803	1.296.509	0,80	2.832.958	2.249.934	0,79	75,55	73,54	-1,14	7,74	5,51
LÜBNAN	2.173.929	2.185.005	1,01	1.242.615	1.636.212	1,32	-42,84	-25,12	31,01	3,39	4,00
GAMBIYA	2.187.973	3.259.625	1,49	1.003.870	1.475.090	1,47	-54,12	-54,75	-1,37	2,74	3,61
GINE	1.226.950	1.795.829	1,46	929.753	1.269.712	1,37	-24,22	-29,30	-6,70	2,54	3,11
MALİ	435.229	688.106	1,58	598.444	845.613	1,41	37,50	22,89	-10,63	1,63	2,07
LİBERYA	382.006	533.639	1,40	402.997	518.951	1,29	5,50	-2,75	-7,82	1,10	1,27
İŞGAL ALT.FİLİSTİN T	0	0	0,00	373.320	480.730	1,29	100,00	100,00	100,00	1,02	1,18
UKRAYNA	0	0	0,00	290.160	417.830	1,44	100,00	100,00	100,00	0,79	1,02
İSRAİL	0	0	0,00	196.147	416.151	2,12	100,00	100,00	100,00	0,54	1,02
KÜBA	738.261	1.075.418	1,46	280.866	367.523	1,31	-61,96	-65,83	-10,17	0,77	0,90
KKTC	58.749	365.395	6,22	53.564	348.878	6,51	-8,82	-4,52	4,72	0,15	0,85
EKVATOR GİNESİ	158.681	202.764	1,28	266.081	342.182	1,29	67,68	68,76	0,64	0,73	0,84
SAO TOME VE PRINCIPE	105.474	175.797	1,67	215.468	288.214	1,34	104,29	63,95	-19,75	0,59	0,71
SURİNAM	17.456	29.556	1,69	156.236	263.383	1,69	795,02	791,12	-0,44	0,43	0,64
BİRLEŞİK ARAP EMİRLİKLERİ	464.163	394.094	0,85	215.881	251.269	1,16	-53,49	-36,24	37,09	0,59	0,61
LİBYA	154.220	201.406	1,31	259.884	242.973	0,93	68,51	20,64	-28,41	0,71	0,59
MORİTANYA	81.536	181.167	2,22	113.834	222.266	1,95	39,61	22,69	-12,12	0,31	0,54
ANGOLA	92.015	156.068	1,70	93.436	117.146	1,25	1,55	-24,94	-26,08	0,26	0,29
ÜRDÜN	0	0	0,00	42.595	90.001	2,11	100,00	100,00	100,00	0,12	0,22
GABON	0	0	0,00	41.009	81.341	1,98	100,00	100,00	100,00	0,11	0,20
CAPE VERDE	18.262	32.526	1,78	27.286	48.601	1,78	49,41	49,42	0,01	0,07	0,12
SIERRA LEONE	18.259	24.745	1,36	38.630	44.507	1,15	111,56	79,86	-14,99	0,11	0,11
HOLLANDA	16.948	41.891	2,47	21.506	41.035	1,91	26,89	-2,04	-22,80	0,06	0,10
GANA	29.028	40.494	1,39	13.335	35.923	2,69	-54,06	-11,29	93,11	0,04	0,09

KAMERUN	18.926	28.252	1,49	19.278	33.232	1,72	1,86	17,62	15,48	0,05	0,08
ST.VINCENT VE GRENAD	13.503	30.119	2,23	12.989	32.091	2,47	-3,81	6,55	10,76	0,04	0,08
KUVEYT	65.744	151.493	2,30	23.336	30.100	1,29	-64,50	-80,13	-44,02	0,06	0,07
KONGO(DEM.CM)E.ZAİRE	51.872	99.166	1,91	15.755	28.977	1,84	-69,63	-70,78	-3,79	0,04	0,07
MAURİTİUS	54.895	86.650	1,58	14.605	26.999	1,85	-73,39	-68,84	17,11	0,04	0,07
TOGO	0	0	0,00	18.348	24.349	1,33	100,00	100,00	100,00	0,05	0,06
SOMALI	0	0	0,00	4.447	20.494	4,61	100,00	100,00	100,00	0,01	0,05
FİLDİŞİ SAHİLİ	18.221	11.388	0,63	53.619	19.501	0,36	194,27	71,25	-41,81	0,15	0,05
GÜRCİSTAN	258	8.083	31,29	499	17.269	34,59	93,26	113,65	10,55	0,00	0,04
BAHREYN	0	0	0,00	12.816	14.745	1,15	100,00	100,00	100,00	0,03	0,04
TÜRKMENİSTAN	17.755	24.071	1,36	22.417	14.011	0,63	26,26	-41,79	-53,90	0,06	0,03
İRLANDA	1.549	5.353	3,46	1.160	9.349	8,06	-25,11	74,64	133,21	0,00	0,02
KANADA	0	0	0,00	4.208	8.176	1,94	100,00	100,00	100,00	0,01	0,02
KATAR	19.289	20.593	1,07	10.720	6.230	0,58	-44,43	-69,75	-45,56	0,03	0,02
AZERBAYCAN-NAHÇIVAN	0	0	0,00	148	4.151	28,14	100,00	100,00	100,00	0,00	0,01
İSVEÇ	0	0	0,00	2.496	2.286	0,92	100,00	100,00	100,00	0,01	0,01
ÖZBEKİSTAN	33	90	2,70	0	0	0,00	-100,00	-100,00	-100,00	0,00	0,00
UMMAN	1.792	6.344	3,54	0	0	0,00	-100,00	-100,00	-100,00	0,00	0,00
MERSİN SERBEST BÖLGE	20.304	18.800	0,93	0	0	0,00	-100,00	-100,00	-100,00	0,00	0,00
BURKİNA FASO	17.828	13.065	0,73	0	0	0,00	-100,00	-100,00	-100,00	0,00	0,00
GİNE-BISSAU	18.116	38.019	2,10	0	0	0,00	-100,00	-100,00	-100,00	0,00	0,00
PORTEKİZ	15.822	16.749	1,06	0	0	0,00	-100,00	-100,00	-100,00	0,00	0,00
İRAN (İSLAM CUM.)	2.016	1.890	0,94	0	0	0,00	-100,00	-100,00	-100,00	0,00	0,00
Toplam	27.972.420	35.437.926	1,27	36.618.335	40.856.970	1,12	30,91	15,29	-11,93	100,00	100,00

SÜT VE SÜT ÜRÜNLERİ



ASHİB
Akdeniz Su Ürünleri ve Hayvansal Mamuller
İhracatçıları Birliği



2024 SÜT VE SÜT ÜRÜNLERİ İHRACAT RAKAMLARI (TÜRKİYE GENELİ)

ÜLKE	2023			2024			DEĞİŞİM			PAY	
	KG	TUTAR (USD)	Ortalama Birim Fiyat (USD)	KG	TUTAR (USD)	Ortalama Birim Fiyat (USD)	(%)			(%)	
							KG	TUTAR (USD)	Ortalama Birim Fiyat (USD)	KG	TUTAR (USD)
IRAK	17.098.385	64.492.830	3,77	17.335.258	69.009.889	3,98	1,39	7,00	5,54	9,89	18,97
CEZAYİR	1.926.100	2.107.401	1,09	13.838.000	28.800.789	2,08	618,45	1.266,65	90,22	7,89	7,92
MISIR	8.101.156	10.051.246	1,24	22.079.923	25.056.103	1,13	172,55	149,28	-8,54	12,60	6,89
BİRLEŞİK DEVLETLER	2.450.675	16.920.436	6,90	3.044.108	20.883.239	6,86	24,22	23,42	-0,64	1,74	5,74
BİRLEŞİK ARAP EMİRLİKLERİ	6.434.392	23.143.130	3,60	6.244.445	19.922.592	3,19	-2,95	-13,92	-11,30	3,56	5,48
SUUDİ ARABİSTAN	3.688.095	16.040.150	4,35	5.290.618	18.650.738	3,53	43,45	16,28	-18,94	3,02	5,13
KUVEYT	3.895.638	14.024.875	3,60	4.255.887	16.013.393	3,76	9,25	14,18	4,51	2,43	4,40
KKTC	4.778.268	13.939.884	2,92	5.015.127	15.658.220	3,12	4,96	12,33	7,02	2,86	4,30
ÇİN HALK CUMHURİYETİ	4.715.477	3.398.789	0,72	21.897.839	15.318.790	0,70	364,38	350,71	-2,94	12,49	4,21
BANGLADEŞ	1.939.040	2.209.337	1,14	7.597.924	9.961.479	1,31	291,84	350,88	15,07	4,33	2,74
ÜRDÜN	2.995.298	10.544.870	3,52	3.363.740	9.532.305	2,83	12,30	-9,60	-19,50	1,92	2,62
AZERBAIJAN-NAHÇIVAN	2.012.692	6.936.555	3,45	2.310.748	9.011.957	3,90	14,81	29,92	13,16	1,32	2,48
ALMANYA	1.184.800	8.500.365	7,17	1.193.191	8.703.715	7,29	0,71	2,39	1,67	0,68	2,39
GÜRCİSTAN	5.261.123	7.826.168	1,49	5.941.706	8.675.021	1,46	12,94	10,85	-1,85	3,39	2,38
VIETNAM	1.427.389	1.457.763	1,02	8.783.197	7.630.879	0,87	515,33	423,47	-14,93	5,01	2,10
KATAR	1.622.785	6.488.229	4,00	1.937.855	7.280.898	3,76	19,42	12,22	-6,03	1,11	2,00
İŞGAL ALT.FİLİSTİN T	98.230	368.373	3,75	1.268.032	4.561.590	3,60	1.190,88	1.138,31	-4,07	0,72	1,25
FILIPINLER	2.317.416	2.134.653	0,92	4.644.512	4.170.198	0,90	100,42	95,36	-2,52	2,65	1,15
BAHREYN	1.034.702	3.319.393	3,21	1.102.152	4.149.488	3,76	6,52	25,01	17,36	0,63	1,14
LİBYA	1.847.408	4.291.086	2,32	1.715.589	4.089.916	2,38	-7,14	-4,69	2,64	0,98	1,12
PAKİSTAN	4.197.000	3.603.214	0,86	4.949.100	4.059.645	0,82	17,92	12,67	-4,45	2,82	1,12
SURİYE	2.256.972	3.041.802	1,35	2.734.801	3.608.562	1,32	21,17	18,63	-2,10	1,56	0,99
ÖZBEKİSTAN	781.846	2.034.302	2,60	1.776.188	3.519.641	1,98	127,18	73,01	-23,84	1,01	0,97
SİNGAPUR	29.682	155.439	5,24	2.012.404	3.451.396	1,72	6.679,82	2.120,42	-67,25	1,15	0,95
KAZAKİSTAN	55.199	224.888	4,07	1.853.852	3.222.661	1,74	3.258,49	1.333,01	-57,33	1,06	0,89
MERSİN SERBEST BÖLGE	554.676	2.555.501	4,61	783.172	3.082.782	3,94	41,19	20,63	-14,56	0,45	0,85
LÜBNAN	695.557	2.912.498	4,19	725.345	2.861.644	3,95	4,28	-1,75	-5,78	0,41	0,79
İSRAİL	2.327.749	7.537.210	3,24	872.434	2.681.524	3,07	-62,52	-64,42	-5,08	0,50	0,74

UMMAN	827.692	3.172.893	3,83	614.806	1.808.848	2,94	-25,72	-42,99	-23,25	0,35	0,50
HINDİSTAN	4.825.000	4.334.415	0,90	2.128.000	1.794.625	0,84	-55,90	-58,60	-6,12	1,21	0,49
GÜNEY KORE CUMHURİYE	106.351	831.540	7,82	283.175	1.592.930	5,63	166,27	91,56	-28,06	0,16	0,44
NİJERYA	26.299	93.230	3,55	2.156.733	1.552.495	0,72	8.100,93	1.565,22	-79,69	1,23	0,43
TAYLAND	997.700	989.416	0,99	1.680.959	1.494.114	0,89	68,48	51,01	-10,37	0,96	0,41
KOSOVA	675.331	1.154.421	1,71	763.224	1.264.595	1,66	13,01	9,54	-3,07	0,44	0,35
KANADA	351.734	1.203.110	3,42	362.641	1.193.626	3,29	3,10	-0,79	-3,77	0,21	0,33
AFGANİSTAN	348.632	1.001.590	2,87	897.448	1.165.352	1,30	157,42	16,35	-54,80	0,51	0,32
FAS	343.500	253.939	0,74	1.582.219	1.110.459	0,70	360,62	337,29	-5,06	0,90	0,31
GANA	524.150	584.632	1,12	1.022.246	1.110.006	1,09	95,03	89,86	-2,65	0,58	0,31
JAPONYA	219.339	651.949	2,97	638.931	1.107.461	1,73	191,30	69,87	-41,69	0,36	0,30
RUSYA FEDERASYONU	92.784	449.334	4,84	153.482	1.057.922	6,89	65,42	135,44	42,33	0,09	0,29
BULGARİSTAN	151.202	740.692	4,90	230.780	994.357	4,31	52,63	34,25	-12,04	0,13	0,27
BOSNA-HERSEK	193.567	715.515	3,70	327.281	980.608	3,00	69,08	37,05	-18,94	0,19	0,27
MOGOLİSTAN	0	0	0,00	550.405	959.954	1,74	100,00	100,00	100,00	0,31	0,26
BURSA SERBEST BÖLG.	78.798	245.114	3,11	189.689	873.775	4,61	140,73	256,48	48,08	0,11	0,24
BİRLEŞİK KRALLIK	103.748	592.009	5,71	111.693	825.831	7,39	7,66	39,50	29,57	0,06	0,23
TOGO	684.740	612.136	0,89	1.033.500	773.530	0,75	50,93	26,37	-16,28	0,59	0,21
FİLDİŞİ SAHİLİ	77.118	223.276	2,90	518.737	602.432	1,16	572,65	169,82	-59,89	0,30	0,17
SOMALI	241.907	766.368	3,17	221.951	596.220	2,69	-8,25	-22,20	-15,21	0,13	0,16
TÜRKMENİSTAN	641.964	747.715	1,16	571.267	566.657	0,99	-11,01	-24,21	-14,84	0,33	0,16
YEMEN	388.342	615.502	1,58	382.936	439.994	1,15	-1,39	-28,51	-27,51	0,22	0,12
MALEZYA	78.253	114.331	1,46	450.003	404.835	0,90	475,06	254,09	-38,43	0,26	0,11
İRAN (İSLAM CUM.)	214.772	298.517	1,39	320.460	401.578	1,25	49,21	34,52	-9,84	0,18	0,11
İSVİÇRE	44.093	145.944	3,31	56.574	375.435	6,64	28,31	157,25	100,49	0,03	0,10
LİBERYA	40.735	134.569	3,30	77.379	361.482	4,67	89,96	168,62	41,41	0,04	0,10
HONG KONG	77.921	483.261	6,20	55.870	355.720	6,37	-28,30	-26,39	2,66	0,03	0,10
MORİTANYA	1.484.581	1.317.734	0,89	271.319	341.582	1,26	-81,72	-74,08	41,84	0,15	0,09
ROMANYA	163.169	218.889	1,34	287.344	328.804	1,14	76,10	50,22	-14,70	0,16	0,09
KAMERUN	201.695	226.471	1,12	397.650	308.810	0,78	97,15	36,36	-30,84	0,23	0,08
KUZEY MAKEDONYA	97.913	206.730	2,11	219.864	277.098	1,26	124,55	34,04	-40,31	0,13	0,08
SRI LANKA	84.000	91.790	1,09	245.900	271.010	1,10	192,74	195,25	0,86	0,14	0,07
AVUSTRALYA	68	406	5,97	34.053	228.377	6,71	49.978,24	56.150,47	12,33	0,02	0,06
SENEGAL	175.831	194.028	1,10	360.471	214.626	0,60	105,01	10,62	-46,04	0,21	0,06
GAZİANTEP SERB.BÖLG.	175.000	177.625	1,02	225.000	194.625	0,87	28,57	9,57	-14,78	0,13	0,05

MAURİTİUS	98.434	204.922	2,08	199.925	179.300	0,90	103,11	-12,50	-56,92	0,11	0,05
POLONYA	170.403	232.876	1,37	118.711	169.430	1,43	-30,34	-27,24	4,44	0,07	0,05
TAYVAN	27.092	44.151	1,63	189.248	166.464	0,88	598,54	277,04	-46,03	0,11	0,05
HIRVATİSTAN	0	0	0,00	47.653	144.261	3,03	100,00	100,00	100,00	0,03	0,04
DUBAİ	113.371	561.630	4,95	44.000	137.720	3,13	-61,19	-75,48	-36,82	0,03	0,04
SUDAN	144.583	228.204	1,58	54.229	117.606	2,17	-62,49	-48,46	37,40	0,03	0,03
GİNE	16.637	101.856	6,12	15.413	109.802	7,12	-7,35	7,80	16,36	0,01	0,03
ARNAVUTLUK	33.558	79.717	2,38	63.313	108.744	1,72	88,67	36,41	-27,70	0,04	0,03
TACİKİSTAN	30.614	134.808	4,40	27.846	101.086	3,63	-9,04	-25,01	-17,56	0,02	0,03
KÜBA	12.693	107.004	8,43	10.263	98.098	9,56	-19,14	-8,32	13,38	0,01	0,03
AVUSTURYA	17.025	107.876	6,34	13.150	82.942	6,31	-22,76	-23,11	-0,46	0,01	0,02
GABON	10.000	16.951	1,70	43.340	73.937	1,71	333,40	336,18	0,64	0,02	0,02
KONGO(DEM.CM)E.ZAİRE	13.391	63.323	4,73	26.123	73.352	2,81	95,08	15,84	-40,62	0,01	0,02
ANGOLA	25.015	15.622	0,62	100.024	69.768	0,70	299,86	346,61	11,69	0,06	0,02
BELÇİKA	25.630	155.753	6,08	19.063	66.666	3,50	-25,62	-57,20	-42,45	0,01	0,02
AVRUPA SERBEST BÖLG.	30.443	52.167	1,71	25.569	65.093	2,55	-16,01	24,78	48,56	0,01	0,02
MYANMAR (BURMA)	50.000	58.395	1,17	50.000	47.730	0,95	0,00	-18,26	-18,26	0,03	0,01
NEPAL	150.000	174.750	1,17	50.000	47.500	0,95	-66,67	-72,82	-18,45	0,03	0,01
İSPANYA	117.073	372.180	3,18	14.714	45.598	3,10	-87,43	-87,75	-2,52	0,01	0,01
GİNE-BISSAU	787	5.060	6,43	6.257	40.745	6,51	694,86	705,25	1,31	0,00	0,01
SIERRA LEONE	36.328	93.852	2,58	27.398	36.852	1,35	-24,58	-60,73	-47,93	0,02	0,01
SEYŞEL ADALARI VE BA	11.259	43.918	3,90	8.485	36.133	4,26	-24,64	-17,73	9,18	0,00	0,01
SLOVENYA	0	0	0,00	9.480	35.368	3,73	100,00	100,00	100,00	0,01	0,01
TUNUS	300.543	172.279	0,57	50.000	28.000	0,56	-83,36	-83,75	-2,31	0,03	0,01
MALDİV ADALARI	2.255	16.472	7,30	2.762	22.999	8,33	22,46	39,62	14,01	0,00	0,01
MENEMEN DERİ SR.BLG.	35.486	34.089	0,96	25.640	22.791	0,89	-27,75	-33,14	-7,47	0,01	0,01
ETİYOPYA	11.172	21.604	1,93	27.500	20.537	0,75	146,15	-4,94	-61,38	0,02	0,01
GÜNEY SUDAN	263	4.263	16,18	1.183	19.404	16,41	348,95	355,23	1,40	0,00	0,01
BEYAZ RUSYA	51	347	6,76	4.259	18.769	4,41	8.192,06	5.309,36	-34,76	0,00	0,01
EKVATOR GİNESİ	1.603	10.312	6,43	2.929	17.548	5,99	82,64	70,18	-6,83	0,00	0,00
GAMBIYA	5.214	13.222	2,54	9.210	16.459	1,79	76,66	24,48	-29,54	0,01	0,00
DOMINIK CUMHURİYETİ	0	0	0,00	1.695	13.110	7,74	100,00	100,00	100,00	0,00	0,00
KIRGIZİSTAN	4.423	18.195	4,11	2.644	12.734	4,82	-40,22	-30,01	17,07	0,00	0,00
İSVEÇ	250	686	2,75	3.230	10.628	3,29	1.191,84	1.448,21	19,85	0,00	0,00
DANİMARKA	18	150	8,33	1.550	4.959	3,20	8.511,11	3.206,03	-61,61	0,00	0,00

BENİN	3.816	15.363	4,03	1.882	4.819	2,56	-50,69	-68,63	-36,38	0,00	0,00
ADANA YUMURT.SER.BÖL	0	0	0,00	3.500	3.511	1,00	100,00	100,00	100,00	0,00	0,00
KENYA	32	1.601	49,86	434	3.053	7,04	1.250,61	90,71	-85,88	0,00	0,00
EGE SERBEST BÖLGE	0	0	0,00	760	2.429	3,20	100,00	100,00	100,00	0,00	0,00
VENEZUELLA	300.000	265.000	0,88	300	1.825	6,08	-99,90	-99,31	588,68	0,00	0,00
HOLLANDA	2.667	7.144	2,68	96	816	8,50	-96,40	-88,57	217,46	0,00	0,00
KOCAELİ SERBEST BLG.	0	0	0,00	344	787	2,29	100,00	100,00	100,00	0,00	0,00
KONGO	18	179	10,07	106	353	3,32	499,04	97,32	-67,06	0,00	0,00
UGANDA	25.000	83.000	3,32	25	345	13,80	-99,90	-99,58	315,66	0,00	0,00
GÜNEY AFRİKA CUMHURİ	9	57	6,33	288	240	0,83	3.100,00	321,27	-86,84	0,00	0,00
MALİ	0	0	0,00	20	66	3,28	100,00	100,00	100,00	0,00	0,00
TANZANYA(BİRLEŞ.CUM)	270	857	3,18	2	30	15,31	-99,28	-96,51	382,17	0,00	0,00
CIBUTI	207	580	2,80	0	0	0,00	-100,00	-100,00	-100,00	0,00	0,00
TRINIDAD VE TOBAGO	331	511	1,54	0	0	0,00	-100,00	-100,00	-100,00	0,00	0,00
FRANSA	398	2.940	7,38	0	0	0,00	-100,00	-100,00	-100,00	0,00	0,00
PANAMA	871	1.497	1,72	0	0	0,00	-100,00	-100,00	-100,00	0,00	0,00
TRAKYA SERBEST BÖLGE	28.000	44.212	1,58	0	0	0,00	-100,00	-100,00	-100,00	0,00	0,00
İRLANDA	1.300	653	0,50	0	0	0,00	-100,00	-100,00	-100,00	0,00	0,00
ANTIGUA VE BERMUDA	305	438	1,44	0	0	0,00	-100,00	-100,00	-100,00	0,00	0,00
Toplam	102.324.516	267.420.143	2,61	175.295.701	363.779.234	2,08	71,31	36,03	-20,59	100	100

2024 SÜT VE SÜT ÜRÜNLERİ İHRACAT RAKAMLARI (ASHİB)


ÜLKE	2023			2024			DEĞİŞİM			PAY	
	KG	TUTAR (USD)	Ortalama Birim Fiyat (USD)	KG	TUTAR (USD)	Ortalama Birim Fiyat (USD)	(%)			(%)	
							KG	TUTAR (USD)	Ortalama Birim Fiyat (USD)	KG	TUTAR (USD)
CEZAYİR	44.000	60.500	1,38	3.269.000	8.162.020	2,50	7.329,55	13.390,94	81,59	13,21	19,93
IRAK	1.491.106	6.854.948	4,60	1.504.272	7.704.233	5,12	0,88	12,39	11,41	6,08	18,81
ÇİN HALK CUMHURİYETİ	900.000	965.236	1,07	7.475.000	5.247.364	0,70	730,56	443,64	-34,55	30,21	12,81
BANGLADEŞ	0	0	0,00	1.950.700	3.765.658	1,93	100,00	100,00	0,00	7,88	9,19
MISIR	525.200	323.785	0,62	2.432.650	2.758.201	1,13	363,19	751,86	83,91	9,83	6,73
PAKİSTAN	1.966.000	1.535.520	0,78	2.507.100	2.445.955	0,98	27,52	59,29	24,91	10,13	5,97
İŞGAL ALT.FİLİSTİN T	0	0	0,00	515.719	2.105.905	4,08	100,00	100,00	0,00	2,08	5,14
MERSİN SERBEST BÖLGE	136.908	573.963	4,19	501.995	1.920.730	3,83	266,67	234,64	-8,73	2,03	4,69
SURİYE	996.659	1.279.624	1,28	1.245.674	1.576.599	1,27	24,98	23,21	-1,42	5,03	3,85
AZERBAIJAN-NAHÇIVAN	70.820	319.112	4,51	181.759	1.106.745	6,09	156,65	246,82	35,13	0,73	2,70
GÜRCİSTAN	188.871	387.135	2,05	522.433	895.010	1,71	176,61	131,19	-16,42	2,11	2,19
BİRLEŞİK ARAP EMİRLİKLERİ	208.462	468.545	2,25	306.138	474.204	1,55	46,86	1,21	-31,08	1,24	1,16
SUUDİ ARABİSTAN	100.268	437.674	4,37	86.262	439.178	5,09	-13,97	0,34	16,64	0,35	1,07
VIETNAM	0	0	0,00	427.800	325.333	0,76	100,00	100,00	0,00	1,73	0,79
HİNDİSTAN	250.000	198.250	0,79	463.000	303.900	0,66	85,20	53,29	-17,23	1,87	0,74
FAS	21.000	13.406	0,64	455.000	277.046	0,61	2.066,67	1.966,52	-4,62	1,84	0,68
FİLİPİNLER	0	0	0,00	350.000	246.480	0,70	100,00	100,00	0,00	1,41	0,60
AFGANİSTAN	22.178	73.352	3,31	118.148	226.739	1,92	432,73	209,11	-41,98	0,48	0,55
KATAR	15.690	66.107	4,21	38.245	207.763	5,43	143,75	214,28	28,94	0,15	0,51
MORİTANYA	15.308	54.641	3,57	34.064	149.024	4,37	122,52	172,73	22,57	0,14	0,36
KKTC	32.329	140.464	4,34	33.445	143.214	4,28	3,45	1,96	-1,44	0,14	0,35
ÜRDÜN	25.000	20.100	0,80	17.500	118.880	6,79	-30,00	491,44	744,92	0,07	0,29
BİRLEŞİK DEVLETLER	66	185	2,80	8.430	77.339	9,17	12.672,82	41.775,08	227,85	0,03	0,19
GÜNEY KORE CUMHURİYE	0	0	0,00	100.800	55.376	0,55	100,00	100,00	0,00	0,41	0,14
UMMAN	4.153	22.894	5,51	9.288	49.164	5,29	123,63	114,75	-3,97	0,04	0,12
LÜBNAN	29.605	38.685	1,31	54.961	48.383	0,88	85,65	25,07	-32,63	0,22	0,12
LİBYA	156.497	532.456	3,40	42.500	39.645	0,93	-72,84	-92,55	-72,58	0,17	0,10
SENEGAL	0	0	0,00	40.000	24.960	0,62	100,00	100,00	0,00	0,16	0,06

SIERRA LEONE	18.000	13.860	0,77	25.000	20.000	0,80	38,89	44,30	3,90	0,10	0,05
NİJERYA	0	0	0,00	25.200	16.660	0,66	100,00	100,00	0,00	0,10	0,04
BAHREYN	0	0	0,00	1.437	13.846	9,64	100,00	100,00	0,00	0,01	0,03
KUVEYT	17.941	87.060	4,85	2.206	10.181	4,62	-87,70	-88,31	-4,89	0,01	0,02
TACİKİSTAN	8.460	9.477	1,12	526	2.116	4,02	-93,78	-77,67	259,14	0,00	0,01
SOMALI	0	0	0,00	161	707	4,39	100,00	100,00	0,00	0,00	0,00
ALMANYA	25	11	0,44	0	0	0,00	-100,00	-100,00	-100,00	0,00	0,00
SUDAN	25.000	35.000	1,40	0	0	0,00	-100,00	-100,00	-100,00	0,00	0,00
İSRAİL	188.890	424.108	2,25	0	0	0,00	-100,00	-100,00	-100,00	0,00	0,00
HONG KONG	53	1.374	25,98	0	0	0,00	-100,00	-100,00	-100,00	0,00	0,00
ROMANYA	1	11	10,92	0	0	0,00	-100,00	-100,00	-100,00	0,00	0,00
ÖZBEKİSTAN	17.964	57.810	3,22	0	0	0,00	-100,00	-100,00	-100,00	0,00	0,00
TÜRKMENİSTAN	24.000	15.600	0,65	0	0	0,00	-100,00	-100,00	-100,00	0,00	0,00
MALEZYA	470	2.794	5,94	0	0	0,00	-100,00	-100,00	-100,00	0,00	0,00
ETİYOPYA	4.500	8.360	1,86	0	0	0,00	-100,00	-100,00	-100,00	0,00	0,00
İRLANDA	1.300	653	0,50	0	0	0,00	-100,00	-100,00	-100,00	0,00	0,00
Toplam	7.506.723	15.022.701	2,00	24.746.412	40.958.558	1,66	229,66	172,64	-17,29	100,00	100,00

BALIKLAR VE SU ÜRÜNLERİ



ASHİB
Akdeniz Su Ürünleri ve Hayvansal Mamuller
İhracatçıları Birliği



2024 BALIKLAR VE SU ÜRÜNLERİ İHRACAT RAKAMLARI (TÜRKİYE GENELİ)

ÜLKE	2023			2024			DEĞİŞİM			PAY	
	KG	TUTAR (USD)	Ortalama Birim Fiyat (USD)	KG	TUTAR (USD)	Ortalama Birim Fiyat (USD)	(%)			(%)	
							KG	TUTAR (USD)	Ortalama Birim Fiyat (USD)	KG	TUTAR (USD)
RUSYA FEDERASYONU	61.915.822	325.301.513	5,25	74.230.114	434.516.863	5,85	19,89	33,57	11,41	23,72	21,54
İTALYA	30.245.689	188.520.972	6,23	34.437.324	239.383.009	6,95	13,86	26,98	11,52	11,00	11,86
HOLLANDA	21.071.130	149.168.844	7,08	22.458.963	169.712.245	7,56	6,59	13,77	6,74	7,18	8,41
YUNANİSTAN	20.476.654	118.026.090	5,76	27.520.949	164.250.036	5,97	34,40	39,16	3,54	8,79	8,14
BİRLEŞİK KRALLIK	18.402.229	155.627.177	8,46	19.440.545	158.788.715	8,17	5,64	2,03	-3,42	6,21	7,87
JAPONYA	4.484.958	51.658.668	11,52	13.107.340	113.473.725	8,66	192,25	119,66	-24,84	4,19	5,62
BİRLEŞİK DEVLETLER	9.045.681	76.253.043	8,43	12.055.555	92.626.064	7,68	33,27	21,47	-8,86	3,85	4,59
ALMANYA	12.319.125	94.175.762	7,64	10.362.748	76.416.336	7,37	-15,88	-18,86	-3,54	3,31	3,79
İSPANYA	11.826.502	59.427.243	5,02	11.168.888	62.773.082	5,62	-5,56	5,63	11,85	3,57	3,11
GÜNEY KORE CUMHURİYE	1.325.044	20.400.347	15,40	2.992.843	39.637.072	13,24	125,87	94,30	-13,98	0,96	1,96
BİRLEŞİK ARAP EMİRLİKLERİ	4.303.719	23.898.561	5,55	6.472.218	38.248.066	5,91	50,39	60,04	6,42	2,07	1,90
FRANSA	5.636.133	35.655.562	6,33	5.543.353	37.210.774	6,71	-1,65	4,36	6,11	1,77	1,84
PORTEKİZ	6.507.377	33.240.798	5,11	6.028.252	35.622.736	5,91	-7,36	7,17	15,68	1,93	1,77
VIETNAM	6.586.363	40.600.994	6,16	4.726.585	26.846.576	5,68	-28,24	-33,88	-7,86	1,51	1,33
ROMANYA	4.126.914	21.413.917	5,19	4.189.721	22.777.401	5,44	1,52	6,37	4,77	1,34	1,13
BEYAZ RUSYA	4.703.936	27.340.245	5,81	3.049.844	20.842.708	6,83	-35,16	-23,77	17,58	0,97	1,03
POLONYA	2.264.610	11.078.666	4,89	4.436.466	20.313.941	4,58	95,90	83,36	-6,40	1,42	1,01
LÜBNAN	5.156.667	18.198.072	3,53	4.721.704	20.137.011	4,26	-8,43	10,65	20,85	1,51	1,00
UKRAYNA	4.083.649	16.033.729	3,93	4.737.727	19.904.393	4,20	16,02	24,14	7,00	1,51	0,99
KUVEYT	2.529.755	17.315.347	6,84	2.989.257	19.593.853	6,55	18,16	13,16	-4,24	0,96	0,97
IRAK	3.873.601	8.678.602	2,24	6.962.299	18.276.510	2,63	79,74	110,59	17,17	2,22	0,91
İSRAİL	7.017.123	51.450.878	7,33	2.475.858	18.206.173	7,35	-64,72	-64,61	0,29	0,79	0,90
ÜRDÜN	2.595.692	9.954.918	3,84	2.428.559	12.562.400	5,17	-6,44	26,19	34,88	0,78	0,62
KATAR	2.187.698	11.147.112	5,10	2.161.234	12.505.674	5,79	-1,21	12,19	13,56	0,69	0,62
KKTC	1.990.770	8.607.731	4,32	2.378.966	11.583.930	4,87	19,50	34,58	12,62	0,76	0,57
SLOVENYA	872.264	4.116.937	4,72	1.702.472	9.298.598	5,46	95,18	125,86	15,72	0,54	0,46
GÜRCİSTAN	1.448.074	8.333.124	5,75	1.562.185	8.868.832	5,68	7,88	6,43	-1,35	0,50	0,44
KANADA	1.025.246	8.868.888	8,65	1.020.307	8.833.311	8,66	-0,48	-0,40	0,08	0,33	0,44

LİBYA	1.289.450	4.746.021	3,68	1.823.579	8.727.994	4,79	41,42	83,90	30,04	0,58	0,43
LİTVANYA	738.459	3.926.216	5,32	1.375.156	8.141.956	5,92	86,22	107,37	11,36	0,44	0,40
MISIR	50.631	143.024	2,82	1.432.996	8.067.742	5,63	2.730,25	5.540,82	99,30	0,46	0,40
İŞGAL ALT.FİLİSTİN T	0	0	0,00	1.255.662	7.522.037	5,99	100,00	100,00	100,00	0,40	0,37
HONG KONG	133.247	11.791.596	88,49	99.074	7.387.139	74,56	-25,65	-37,35	-15,74	0,03	0,37
BELÇİKA	697.394	5.529.423	7,93	710.416	5.930.678	8,35	1,87	7,26	5,29	0,23	0,29
İSVEÇ	550.843	6.340.465	11,51	454.747	5.909.803	13,00	-17,45	-6,79	12,90	0,15	0,29
AZERBAYCAN-NAHÇİVAN	729.634	4.356.767	5,97	1.035.764	5.850.111	5,65	41,96	34,28	-5,41	0,33	0,29
BULGARİSTAN	884.639	3.680.425	4,16	1.518.527	5.646.345	3,72	71,66	53,42	-10,63	0,49	0,28
KAZAKİSTAN	500.054	2.783.012	5,57	661.955	3.762.231	5,68	32,38	35,19	2,12	0,21	0,19
SURİYE	2.715.892	3.212.373	1,18	2.438.156	3.581.956	1,47	-10,23	11,50	24,21	0,78	0,18
SIRBİSTAN	383.300	1.896.066	4,95	882.020	3.449.535	3,91	130,11	81,93	-20,94	0,28	0,17
ÇİN HALK CUMHURİYETİ	846.407	7.690.416	9,09	342.325	3.435.364	10,04	-59,56	-55,33	10,45	0,11	0,17
BAHREYN	282.347	1.293.431	4,58	452.347	2.650.947	5,86	60,21	104,95	27,93	0,14	0,13
TUNUS	77.558	3.344.551	43,12	59.288	2.538.740	42,82	-23,56	-24,09	-0,70	0,02	0,13
TAYLAND	717.312	5.003.156	6,97	309.616	2.126.284	6,87	-56,84	-57,50	-1,54	0,10	0,11
TAYVAN	204.800	2.265.417	11,06	188.500	1.984.693	10,53	-7,96	-12,39	-4,82	0,06	0,10
MALEZYA	285.141	1.869.993	6,56	218.969	1.819.633	8,31	-23,21	-2,69	26,71	0,07	0,09
NAMİBYA	0	0	0,00	120.640	1.631.028	13,52	100,00	100,00	100,00	0,04	0,08
AVUSTURYA	215.556	1.870.059	8,68	138.443	1.375.237	9,93	-35,77	-26,46	14,50	0,04	0,07
ÇEKYA	299.053	1.389.686	4,65	296.855	1.331.117	4,48	-0,73	-4,21	-3,51	0,09	0,07
DANİMARKA	227.376	1.604.825	7,06	181.907	1.178.350	6,48	-20,00	-26,57	-8,22	0,06	0,06
UMMAN	3.000	11.060	3,69	39.613	995.108	25,12	1.220,43	8.897,36	581,39	0,01	0,05
İSVİÇRE	159.184	1.347.567	8,47	109.639	958.865	8,75	-31,12	-28,84	3,31	0,04	0,05
ENDONEZYA	80.483	572.642	7,12	163.804	893.206	5,45	103,53	55,98	-23,36	0,05	0,04
VENEZUELLA	55.027	266.770	4,85	133.316	891.184	6,68	142,27	234,06	37,89	0,04	0,04
ÖZBEKİSTAN	107.652	700.101	6,50	111.113	748.463	6,74	3,21	6,91	3,58	0,04	0,04
ARNAVUTLUK	113.294	530.427	4,68	125.254	733.186	5,85	10,56	38,23	25,03	0,04	0,04
MACARİSTAN	206.215	1.026.943	4,98	159.000	637.535	4,01	-22,90	-37,92	-19,48	0,05	0,03
MOLDAVYA	151.831	573.631	3,78	76.997	560.482	7,28	-49,29	-2,29	92,67	0,02	0,03
HIRVATİSTAN	171.182	536.692	3,14	195.495	541.656	2,77	14,20	0,92	-11,63	0,06	0,03
KUZEY MAKEDONYA	41.137	315.883	7,68	97.171	497.364	5,12	136,21	57,45	-33,34	0,03	0,02
SINGAPUR	72.930	493.893	6,77	61.580	430.388	6,99	-15,56	-12,86	3,20	0,02	0,02
DOMINIK CUMHURİYETİ	35.466	260.467	7,34	44.188	357.409	8,09	24,59	37,22	10,13	0,01	0,02
FILİPİNLER	0	0	0,00	46.055	324.301	7,04	100,00	100,00	100,00	0,01	0,02

KOSOVA	28.296	180.054	6,36	37.512	277.436	7,40	32,57	54,09	16,23	0,01	0,01
İRLANDA	1.500	1.266	0,84	21.482	203.120	9,46	1.332,13	15.940,34	1.020,03	0,01	0,01
LİBERYA	0	0	0,00	24.996	190.096	7,61	100,00	100,00	100,00	0,01	0,01
MALTA	20.418	144.109	7,06	27.493	161.932	5,89	34,65	12,37	-16,55	0,01	0,01
DUBAİ	80.000	545.674	6,82	16.120	136.287	8,45	-79,85	-75,02	23,95	0,01	0,01
TÜRKMENİSTAN	1.302	2.329	1,79	18.058	100.057	5,54	1.286,88	4.196,56	209,80	0,01	0,00
KENYA	638	4.142	6,49	6.816	79.929	11,73	968,34	1.829,69	80,63	0,00	0,00
SLOVAKYA	18.000	89.146	4,95	18.000	71.785	3,99	0,00	-19,47	-19,47	0,01	0,00
KÜBA	1.440	19.092	13,26	14.357	70.245	4,89	897,01	267,93	-63,10	0,00	0,00
SUDAN	1.610	20.673	12,84	4.691	67.184	14,32	191,37	224,99	11,54	0,00	0,00
LETONYA	15.034	65.514	4,36	10.600	66.766	6,30	-29,49	1,91	44,54	0,00	0,00
CEZAYİR	0	0	0,00	5.349	49.799	9,31	100,00	100,00	100,00	0,00	0,00
MOGOLİSTAN	0	0	0,00	9.999	47.822	4,78	100,00	100,00	100,00	0,00	0,00
VENUATU	0	0	0,00	8.236	45.950	5,58	100,00	100,00	100,00	0,00	0,00
SOMALI	5.851	28.130	4,81	7.682	36.622	4,77	31,29	30,19	-0,84	0,00	0,00
KONGO	13.517	74.300	5,50	4.326	22.289	5,15	-68,00	-70,00	-6,26	0,00	0,00
YENİ ZELANDA	120	20.000	166,67	100	21.000	210,00	-16,67	5,00	26,00	0,00	0,00
İRAN (İSLAM CUM.)	1.259	3.827	3,04	4.317	18.360	4,25	242,97	379,75	39,88	0,00	0,00
GÜNEY SUDAN	380	4.299	11,31	550	17.943	32,62	44,74	317,40	188,39	0,00	0,00
NİJERYA	1.649	6.204	3,76	3.140	16.444	5,24	90,44	165,05	39,17	0,00	0,00
TACİKİSTAN	1.546	5.927	3,83	1.665	11.330	6,80	7,72	91,16	77,46	0,00	0,00
GABON	0	0	0,00	1.723	7.394	4,29	100,00	100,00	100,00	0,00	0,00
GAMBIYA	0	0	0,00	1.166	6.301	5,40	100,00	100,00	100,00	0,00	0,00
KONGO(DEM.CM)E.ZAİRE	0	0	0,00	2.373	5.074	2,14	100,00	100,00	100,00	0,00	0,00
SENEGAL	638	3.827	6,00	52	2.809	53,62	-91,79	-26,60	793,85	0,00	0,00
MALİ	0	0	0,00	192	800	4,17	100,00	100,00	100,00	0,00	0,00
GANA	7	25	3,80	760	139	0,18	11.452,43	455,44	-95,19	0,00	0,00
KIRGIZİSTAN	96	1.779	18,43	496	136	0,27	413,62	-92,35	-98,51	0,00	0,00
SUUDİ ARABİSTAN	0	0	0,00	1	9	12,16	100,00	100,00	100,00	0,00	0,00
MORİTANYA	155	151	0,98	0	0	0,00	-100,00	-100,00	-100,00	0,00	0,00
TANZANYA(BİRLEŞ.CUM)	513	1.292	2,52	0	0	0,00	-100,00	-100,00	-100,00	0,00	0,00
NORVEÇ	4.603	40.789	8,86	0	0	0,00	-100,00	-100,00	-100,00	0,00	0,00
FİNLANDİYA	14.660	63.062	4,30	0	0	0,00	-100,00	-100,00	-100,00	0,00	0,00
BOSNA-HERSEK	33.213	229.165	6,90	0	0	0,00	-100,00	-100,00	-100,00	0,00	0,00
MENEMEN DERİ SR.BLG.	1.413	8.831	6,25	0	0	0,00	-100,00	-100,00	-100,00	0,00	0,00

SIERRA LEONE	266	154	0,58	0	0	0,00	-100,00	-100,00	-100,00	0,00	0,00
MEKSİKA	17.638	176.068	9,98	0	0	0,00	-100,00	-100,00	-100,00	0,00	0,00
MYANMAR (BURMA)	246.192	1.403.427	5,70	0	0	0,00	-100,00	-100,00	-100,00	0,00	0,00
BURUNDI	15.000	120.800	8,05	0	0	0,00	-100,00	-100,00	-100,00	0,00	0,00
KAMERUN	10	29	2,99	0	0	0,00	-100,00	-100,00	-100,00	0,00	0,00
AVUSTRALYA	288	814	2,83	0	0	0,00	-100,00	-100,00	-100,00	0,00	0,00
Toplam	271.576.161	1.679.131.632	6,18	312.974.690	2.017.563.157	6,45	15,24	20,16	4,26	100	100,00


2024 BALIKLAR VE SU ÜRÜNLERİ İHRACAT RAKAMLARI (ASHİB)

ÜLKE	2023			2024			DEĞİŞİM			PAY	
	KG	TUTAR (USD)	Ortalama Birim Fiyat (USD)	KG	TUTAR (USD)	Ortalama Birim Fiyat (USD)	(%)			(%)	
							KG	TUTAR (USD)	Ortalama Birim Fiyat (USD)	KG	TUTAR (USD)
İTALYA	1.156.819	10.911.309	9,43	1.655.410	18.624.378	11,25	43,10	70,69	19,28	7,17	18,05
LÜBNAN	3.014.981	10.169.371	3,37	2.945.797	12.067.398	4,10	-2,29	18,66	21,45	12,76	11,69
IRAK	2.882.190	3.387.087	1,18	5.269.288	7.931.420	1,51	82,82	134,17	28,08	22,83	7,69
MISIR	0	0	0,00	1.402.797	7.916.385	5,64	100,00	100,00	100,00	6,08	7,67
İŞGAL ALT.FİLİSTİN T	0	0	0,00	1.255.662	7.522.037	5,99	100,00	100,00	100,00	5,44	7,29
ALMANYA	1.676.914	10.069.509	6,00	1.076.897	7.012.529	6,51	-35,78	-30,36	8,44	4,67	6,80
RUSYA FEDERASYONU	849.753	5.262.915	6,19	1.353.563	6.883.960	5,09	59,29	30,80	-17,88	5,86	6,67
KKTC	1.388.042	4.902.112	3,53	1.542.786	6.782.233	4,40	11,15	38,35	24,48	6,68	6,57
HOLLANDA	373.166	1.982.939	5,31	758.493	3.747.593	4,94	103,26	88,99	-7,02	3,29	3,63
SURİYE	2.683.704	3.030.599	1,13	2.415.410	3.388.625	1,40	-10,00	11,81	24,23	10,47	3,28
FRANSA	202.725	2.001.774	9,87	292.610	2.631.306	8,99	44,34	31,45	-8,93	1,27	2,55
JAPONYA	20.992	105.657	5,03	370.169	2.311.829	6,25	1.663,41	2.088,06	24,08	1,60	2,24
KANADA	205.654	1.116.930	5,43	327.303	2.040.906	6,24	59,15	82,72	14,81	1,42	1,98
İSPANYA	430.926	2.776.329	6,44	314.438	1.922.101	6,11	-27,03	-30,77	-5,12	1,36	1,86
LİTVANYA	81.320	569.481	7,00	220.651	1.342.983	6,09	171,34	135,83	-13,09	0,96	1,30
BİRLEŞİK DEVLETLER	107.065	515.097	4,81	195.154	1.149.005	5,89	82,28	123,07	22,38	0,85	1,11
UKRAYNA	185.196	1.017.849	5,50	149.806	967.407	6,46	-19,11	-4,96	17,50	0,65	0,94

BİRLEŞİK KRALLIK	71.197	601.625	8,45	124.682	960.821	7,71	75,12	59,70	-8,80	0,54	0,93
ÇEKYA	59.840	378.744	6,33	146.080	790.684	5,41	144,12	108,76	-14,48	0,63	0,77
POLONYA	208.655	955.465	4,58	190.131	700.370	3,68	-8,88	-26,70	-19,56	0,82	0,68
YUNANİSTAN	148.175	860.172	5,81	131.901	616.728	4,68	-10,98	-28,30	-19,46	0,57	0,60
ÜRDÜN	251.591	1.068.442	4,25	105.340	592.721	5,63	-58,13	-44,52	32,50	0,46	0,57
BELÇİKA	57.943	889.853	15,36	17.940	572.481	31,91	-69,04	-35,67	107,79	0,08	0,55
ARNAVUTLUK	103.326	463.882	4,49	120.334	546.386	4,54	16,46	17,79	1,14	0,52	0,53
KUVEYT	114.590	710.523	6,20	82.940	487.105	5,87	-27,62	-31,44	-5,28	0,36	0,47
ROMANYA	159.938	1.069.512	6,69	53.155	432.747	8,14	-66,77	-59,54	21,75	0,23	0,42
UMMAN	3.000	11.060	3,69	34.813	360.108	10,34	1.060,43	3.155,95	180,58	0,15	0,35
AVUSTURYA	102.110	748.642	7,33	51.084	345.608	6,77	-49,97	-53,84	-7,72	0,22	0,33
TAYLAND	12.000	49.159	4,10	80.000	342.560	4,28	566,67	596,84	4,53	0,35	0,33
BULGARİSTAN	60.000	311.858	5,20	73.271	309.612	4,23	22,12	-0,72	-18,70	0,32	0,30
İSVİÇRE	63.090	509.825	8,08	24.480	246.686	10,08	-61,20	-51,61	24,70	0,11	0,24
HIRVATİSTAN	32.886	215.068	6,54	33.151	211.398	6,38	0,81	-1,71	-2,49	0,14	0,20
GÜRCİSTAN	12.434	76.026	6,11	28.624	194.936	6,81	130,21	156,41	11,38	0,12	0,19
ÇİN HALK CUMHURİYETİ	30.294	298.434	9,85	16.920	164.812	9,74	-44,15	-44,77	-1,12	0,07	0,16
DANİMARKA	12.663	57.283	4,52	36.528	161.955	4,43	188,46	182,73	-1,99	0,16	0,16
SLOVENYA	38.400	223.957	5,83	28.800	144.869	5,03	-25,00	-35,31	-13,75	0,12	0,14
BİRLEŞİK ARAP EMİRLİKLERİ	54.910	400.524	7,29	24.000	144.770	6,03	-56,29	-63,85	-17,30	0,10	0,14
PORTEKİZ	172.800	689.484	3,99	8.640	97.381	11,27	-95,00	-85,88	182,47	0,04	0,09
VENEZUELLA	55.027	266.770	4,85	17.257	79.515	4,61	-68,64	-70,19	-4,96	0,07	0,08
VIETNAM	228.820	1.101.635	4,81	18.594	58.371	3,14	-91,87	-94,70	-34,79	0,08	0,06
İSRAİL	104.284	610.177	5,85	10.000	56.805	5,68	-90,41	-90,69	-2,92	0,04	0,06
MACARİSTAN	20.400	92.346	4,53	13.200	55.888	4,23	-35,29	-39,48	-6,47	0,06	0,05
ÖZBEKİSTAN	3.554	17.579	4,95	9.347	53.273	5,70	162,99	203,05	15,23	0,04	0,05
MOGOLİSTAN	0	0	0,00	9.999	47.822	4,78	100,00	100,00	100,00	0,04	0,05
VENUATU	0	0	0,00	8.236	45.950	5,58	100,00	100,00	100,00	0,04	0,04
SOMALI	3.617	14.967	4,14	4.490	26.302	5,86	24,12	75,73	41,58	0,02	0,03
KATAR	8.140	39.770	4,89	2.500	25.740	10,30	-69,29	-35,28	110,73	0,01	0,02
MOLDAVYA	97.890	306.932	3,14	19.200	25.019	1,30	-80,39	-91,85	-58,44	0,08	0,02
KONGO	7.757	39.907	5,14	4.326	22.289	5,15	-44,24	-44,15	0,15	0,02	0,02
NİJERYA	0	0	0,00	1.000	9.600	9,60	100,00	100,00	100,00	0,00	0,01
KÜBA	0	0	0,00	1.536	6.240	4,06	100,00	100,00	100,00	0,01	0,01
GABON	0	0	0,00	780	4.607	5,91	100,00	100,00	100,00	0,00	0,00

İRLANDA	1.500	1.266	0,84	150	1.632	10,88	-90,00	28,84	1.188,40	0,00	0,00
MALİ	0	0	0,00	192	800	4,17	100,00	100,00	100,00	0,00	0,00
AVUSTRALYA	288	814	2,83	0	0	0,00	-100,00	-100,00	-100,00	0,00	0,00
TACİKİSTAN	452	4.055	8,96	0	0	0,00	-100,00	-100,00	-100,00	0,00	0,00
MALEZYA	20	108	5,41	0	0	0,00	-100,00	-100,00	-100,00	0,00	0,00
LİBYA	660	1.063	1,61	0	0	0,00	-100,00	-100,00	-100,00	0,00	0,00
SENEGAL	480	2.427	5,06	0	0	0,00	-100,00	-100,00	-100,00	0,00	0,00
GÜNEY KORE CUMHURİYE	9	9	1,00	0	0	0,00	-100,00	-100,00	-100,00	0,00	0,00
Toplam	17.562.186	70.908.322	4,04	23.079.852	103.186.683	4,47	31,42	45,52	10,73	100,00	100,00

YUMURTA



ASHiB
Akdeniz Su Ürünleri ve Hayvansal Mamuller
İhracatçıları Birliği

2024 YUMURTA İHRACAT RAKAMLARI (TÜRKİYE GENELİ)

ÜLKE	2023			2024			DEĞİŞİM			PAY	
	KG	TUTAR (USD)	Ortalama Birim Fiyat (USD)	KG	TUTAR (USD)	Ortalama Birim Fiyat (USD)	(%)			(%)	
							KG	TUTAR (USD)	Ortalama Birim Fiyat (USD)	KG	TUTAR (USD)
BİRLEŞİK ARAP EMİRLİKLERİ	78.289.467	111.650.146	1,43	88.037.818	112.904.893	1,28	12,45	1,12	-10,07	44,19	24,36
IRAK	19.497.330	72.438.223	3,72	16.986.467	97.845.782	5,76	-12,88	35,07	55,04	8,53	21,11
İRAN (İSLAM CUM.)	5.700.385	27.106.785	4,76	9.501.205	70.115.775	7,38	66,68	158,67	55,19	4,77	15,13
RUSYA FEDERASYONU	6.628.208	27.058.934	4,08	10.574.552	43.999.193	4,16	59,54	62,61	1,92	5,31	9,49
SURİYE	13.257.762	24.560.270	1,85	7.551.185	19.368.530	2,56	-43,04	-21,14	38,46	3,79	4,18
KATAR	21.643.736	35.003.182	1,62	10.942.915	15.394.090	1,41	-49,44	-56,02	-13,01	5,49	3,32
KAZAKİSTAN	1.302.641	5.985.870	4,60	2.607.676	15.064.083	5,78	100,18	151,66	25,71	1,31	3,25
İTALYA	5.404.547	8.407.470	1,56	8.157.640	9.580.198	1,17	50,94	13,95	-24,51	4,09	2,07
AZERBAIJAN-NAHÇIVAN	946.950	3.564.598	3,76	1.335.142	6.770.381	5,07	40,99	89,93	34,71	0,67	1,46
LİBYA	568.779	2.550.230	4,48	3.239.820	6.371.329	1,97	469,61	149,83	-56,14	1,63	1,37
GAMBIYA	4.536.481	6.497.615	1,43	6.013.283	6.317.961	1,05	32,55	-2,76	-26,64	3,02	1,36
BİRLEŞİK DEVLETLER	1.732.469	2.982.913	1,72	5.792.018	6.257.013	1,08	234,32	109,76	-37,26	2,91	1,35
SOMALI	4.232.524	6.214.174	1,47	4.338.973	5.493.853	1,27	2,52	-11,59	-13,76	2,18	1,19
GÜRCİSTAN	3.887.398	6.456.703	1,66	2.084.204	4.943.722	2,37	-46,39	-23,43	42,81	1,05	1,07
SIERRA LEONE	2.179.778	3.709.441	1,70	3.283.209	4.398.697	1,34	50,62	18,58	-21,27	1,65	0,95
TÜRKMENİSTAN	4.230.444	7.259.255	1,72	2.325.075	4.124.709	1,77	-45,04	-43,18	3,38	1,17	0,89
BAHREYN	6.803.771	11.097.474	1,63	1.221.782	3.821.271	3,13	-82,04	-65,57	91,75	0,61	0,82
SINGAPUR	367.090	684.810	1,87	1.979.260	2.889.230	1,46	439,18	321,90	-21,75	0,99	0,62
AFGANİSTAN	769.566	975.589	1,27	852.055	2.679.878	3,15	10,72	174,69	148,10	0,43	0,58
EKVATOR GİNESİ	1.214.667	2.153.024	1,77	1.779.768	2.601.742	1,46	46,52	20,84	-17,53	0,89	0,56
KIRGIZİSTAN	63.129	321.104	5,09	389.395	2.343.211	6,02	516,82	629,74	18,31	0,20	0,51
MORİTANYA	185.456	364.941	1,97	1.444.885	2.140.563	1,48	679,10	486,55	-24,71	0,73	0,46
SUUDİ ARABİSTAN	147.399	341.451	2,32	379.602	2.117.224	5,58	157,53	520,07	140,77	0,19	0,46
CIBUTİ	1.356.787	2.193.600	1,62	1.568.160	2.111.608	1,35	15,58	-3,74	-16,71	0,79	0,46
DUBAİ	7.733.817	10.095.131	1,31	1.444.761	1.967.481	1,36	-81,32	-80,51	4,33	0,73	0,42
TACİKİSTAN	616.665	2.374.801	3,85	295.140	1.493.374	5,06	-52,14	-37,12	31,39	0,15	0,32
BURKİNA FASO	68.929	370.411	5,37	229.120	1.303.578	5,69	232,40	251,93	5,87	0,11	0,28
YUNANİSTAN	865.420	1.494.694	1,73	842.730	1.058.067	1,26	-2,62	-29,21	-27,31	0,42	0,23

MISIR	0	0	0,00	380.096	1.034.956	2,72	100,00	100,00	100,00	0,19	0,22
LİBERYA	1.527.274	2.671.401	1,75	805.681	1.000.759	1,24	-47,25	-62,54	-28,99	0,40	0,22
KUVEYT	1.259.827	2.251.157	1,79	269.814	987.434	3,66	-78,58	-56,14	104,81	0,14	0,21
GINE-BISSAU	367.565	686.544	1,87	627.266	872.083	1,39	70,65	27,03	-25,57	0,31	0,19
UGANDA	224.068	1.143.851	5,10	126.070	842.087	6,68	-43,74	-26,38	30,84	0,06	0,18
KKTC	1.563.622	2.282.881	1,46	639.124	784.966	1,23	-59,13	-65,62	-15,88	0,32	0,17
HOLLANDA	33.000	65.885	2,00	349.515	426.219	1,22	959,14	546,91	-38,92	0,18	0,09
BELÇİKA	20.770	26.790	1,29	226.125	302.659	1,34	988,71	1.029,75	3,77	0,11	0,07
SİRBİSTAN	0	0	0,00	109.000	294.991	2,71	100,00	100,00	100,00	0,05	0,06
SENEGAL	157.670	785.945	4,98	109.400	279.071	2,55	-30,61	-64,49	-48,83	0,05	0,06
SEYŞEL ADALARI VE BA	41.882	290.600	6,94	34.291	237.592	6,93	-18,12	-18,24	-0,14	0,02	0,05
LÜBNAN	55.833	208.908	3,74	27.000	174.542	6,46	-51,64	-16,45	72,77	0,01	0,04
NİJERYA	31.200	185.616	5,95	23.371	149.493	6,40	-25,09	-19,46	7,52	0,01	0,03
GINE	0	0	0,00	76.153	79.343	1,04	100,00	100,00	100,00	0,04	0,02
KONGO	0	0	0,00	51.000	78.000	1,53	100,00	100,00	100,00	0,03	0,02
KONGO(DEM.CM)E.ZAİRE	0	0	0,00	51.600	67.920	1,32	100,00	100,00	100,00	0,03	0,01
ANGOLA	0	0	0,00	52.217	65.763	1,26	100,00	100,00	100,00	0,03	0,01
ÜRDÜN	7.900	34.834	4,41	16.182	61.380	3,79	104,84	76,21	-13,98	0,01	0,01
KUZEY MAKEDONYA	0	0	0,00	7.010	50.581	7,22	100,00	100,00	100,00	0,00	0,01
MALİ	84.387	438.897	5,20	8.700	42.670	4,90	-89,69	-90,28	-5,70	0,00	0,01
MERSİN SERBEST BÖLGE	5.030	15.597	3,10	6.745	32.373	4,80	34,10	107,56	54,78	0,00	0,01
KOMOR ADALARI	0	0	0,00	26.060	27.430	1,05	100,00	100,00	100,00	0,01	0,01
MADAGASKAR	85.805	506.678	5,90	5.744	26.336	4,58	-93,31	-94,80	-22,36	0,00	0,01
BİRLEŞİK KRALLIK	0	0	0,00	14.552	21.324	1,47	100,00	100,00	100,00	0,01	0,00
KENYA	17.669	89.300	5,05	1.700	10.125	5,96	-90,38	-88,66	17,84	0,00	0,00
MAURİTİUS	0	0	0,00	1.005	7.375	7,34	100,00	100,00	100,00	0,00	0,00
BURSA SERBEST BÖLG.	0	0	0,00	300	5.046	16,82	100,00	100,00	100,00	0,00	0,00
UMMAN	1.485.235	3.483.648	2,35	0	0	0,00	-100,00	-100,00	-100,00	0,00	0,00
ÖZBEKİSTAN	555.419	1.612.058	2,90	0	0	0,00	-100,00	-100,00	-100,00	0,00	0,00
CAPE VERDE	23.100	31.696	1,37	0	0	0,00	-100,00	-100,00	-100,00	0,00	0,00
SVAZILAND	169.170	939.000	5,55	0	0	0,00	-100,00	-100,00	-100,00	0,00	0,00
MOZAMBİK	144.546	942.483	6,52	0	0	0,00	-100,00	-100,00	-100,00	0,00	0,00
ARNAVUTLUK	61.130	112.483	1,84	0	0	0,00	-100,00	-100,00	-100,00	0,00	0,00
TAYVAN	5.500.698	9.917.708	1,80	0	0	0,00	-100,00	-100,00	-100,00	0,00	0,00
FİLDİŞİ SAHİLİ	70.372	337.115	4,79	0	0	0,00	-100,00	-100,00	-100,00	0,00	0,00

ÇİN HALK CUMHURİYETİ	26.957	50.544	1,87	0	0	0,00	-100,00	-100,00	-100,00	0,00	0,00
ALMANYA	105	189	1,80	0	0	0,00	-100,00	-100,00	-100,00	0,00	0,00
AVUSTRALYA	110.100	201.150	1,83	0	0	0,00	-100,00	-100,00	-100,00	0,00	0,00
İSPANYA	22.600	33.566	1,49	0	0	0,00	-100,00	-100,00	-100,00	0,00	0,00
KOSOVA	200	2.362	11,81	0	0	0,00	-100,00	-100,00	-100,00	0,00	0,00
MALDİV ADALARI	368.600	717.492	1,95	0	0	0,00	-100,00	-100,00	-100,00	0,00	0,00
KAMERUN	196.654	899.393	4,57	0	0	0,00	-100,00	-100,00	-100,00	0,00	0,00
RUANDA	4.100	19.003	4,63	0	0	0,00	-100,00	-100,00	-100,00	0,00	0,00
Toplam	208.454.083	414.897.608	1,99	199.243.564	463.439.954	2,33	-4,42	11,70	16,86	100,00	100,00

2024 YUMURTA İHRACAT RAKAMLARI (ASHİB)											
ÜLKE	2023			2024			DEĞİŞİM			PAY	
	KG	TUTAR (USD)	Ortalama Birim Fiyat (USD)	KG	TUTAR (USD)	Ortalama Birim Fiyat (USD)	(%)			(%)	
							KG	TUTAR (USD)	Ortalama Birim Fiyat (USD)	KG	TUTAR (USD)
IRAK	2.737.799	11.936.020	4,36	2.415.142	15.888.565	6,58	-11,79	33,11	50,90	13,79	45,91
BİRLEŞİK ARAP EMİRLİKLERİ	7.675.640	11.038.505	1,44	8.948.628	10.122.531	1,13	16,58	-8,30	-21,34	51,08	29,25
SURİYE	4.716.594	7.743.756	1,64	1.500.932	3.136.662	2,09	-68,18	-59,49	27,29	8,57	9,06
KATAR	2.815.570	4.012.823	1,43	1.375.590	1.852.331	1,35	-51,14	-53,84	-5,52	7,85	5,35
İTALYA	304.100	514.016	1,69	435.990	462.820	1,06	43,37	-9,96	-37,20	2,49	1,34
CIBUTİ	187.033	289.996	1,55	362.400	425.379	1,17	93,76	46,68	-24,30	2,07	1,23
GÜRCİSTAN	1.078.900	784.281	0,73	649.500	381.497	0,59	-39,80	-51,36	-19,20	3,71	1,10
SIERRA LEONE	75.645	122.032	1,61	256.735	347.936	1,36	239,39	185,12	-15,99	1,47	1,01
SOMALI	580.968	945.438	1,63	226.100	271.565	1,20	-61,08	-71,28	-26,19	1,29	0,78
GAMBIYA	152.440	199.092	1,31	190.080	220.759	1,16	24,69	10,88	-11,07	1,08	0,64
YUNANİSTAN	133.100	188.496	1,42	168.900	214.148	1,27	26,90	13,61	-10,47	0,96	0,62
EKVATOR GİNESİ	52.740	88.679	1,68	183.585	214.038	1,17	248,09	141,36	-30,66	1,05	0,62
TÜRKMENİSTAN	135.253	205.385	1,52	153.330	202.871	1,32	13,37	-1,22	-12,87	0,88	0,59

DUBAİ	1.700.951	2.116.427	1,24	142.000	146.012	1,03	-91,65	-93,10	-17,36	0,81	0,42
LİBYA	0	0	0,00	55.570	144.577	2,60	100,00	100,00	100,00	0,32	0,42
HOLLANDA	0	0	0,00	121.300	135.925	1,12	100,00	100,00	100,00	0,69	0,39
AFGANİSTAN	243.650	271.550	1,11	122.200	126.000	1,03	-49,85	-53,60	-7,48	0,70	0,36
MORİTANYA	52.756	123.220	2,34	52.340	86.944	1,66	-0,79	-29,44	-28,88	0,30	0,25
LİBERYA	24.950	42.672	1,71	50.740	85.248	1,68	103,37	99,78	-1,77	0,29	0,25
GINE	0	0	0,00	76.138	78.751	1,03	100,00	100,00	100,00	0,43	0,23
MERSİN SERBEST BÖLGE	5.030	15.597	3,10	6.745	32.373	4,80	34,10	107,56	54,78	0,04	0,09
GINE-BISSAU	0	0	0,00	26.085	30.400	1,17	100,00	100,00	100,00	0,15	0,09
UMMAN	174.317	258.536	1,48	0	0	0,00	-100,00	-100,00	-100,00	0,00	0,00
TAYVAN	360.600	642.276	1,78	0	0	0,00	-100,00	-100,00	-100,00	0,00	0,00
KKTC	102.900	164.400	1,60	0	0	0,00	-100,00	-100,00	-100,00	0,00	0,00
ÖZBEKİSTAN	20.110	62.208	3,09	0	0	0,00	-100,00	-100,00	-100,00	0,00	0,00
MALDİV ADALARI	9.250	15.492	1,67	0	0	0,00	-100,00	-100,00	-100,00	0,00	0,00
KAMERUN	74.840	129.234	1,73	0	0	0,00	-100,00	-100,00	-100,00	0,00	0,00
KUVEYT	270.033	320.734	1,19	0	0	0,00	-100,00	-100,00	-100,00	0,00	0,00
ALMANYA	105	189	1,80	0	0	0,00	-100,00	-100,00	-100,00	0,00	0,00
BAHREYN	590.969	827.080	1,40	0	0	0,00	-100,00	-100,00	-100,00	0,00	0,00
Toplam	24.276.243	43.058.134	1,77	17.520.030	34.607.332	1,98	-27,83	-19,63	11,37	100,00	100,00



BAĞIRSAK SAKATAT SEKTÖRÜ



ASHiB
Akdeniz Su Ürünleri ve Hayvansal Mamuller
İhracatçıları Birliği

2024 SAKATAT İHRACAT RAKAMLARI (TÜRKİYE GENELİ)

ÜLKE	2023			2024			DEĞİŞİM			PAY	
	KG	TUTAR (USD)	Ortalama Birim Fiyat (USD)	KG	TUTAR (USD)	Ortalama Birim Fiyat (USD)	(%)			(%)	
							KG	TUTAR (USD)	Ortalama Birim Fiyat (USD)	KG	TUTAR (USD)
SUUDİ ARABİSTAN	6.694	42.671	6,37	154.110	797.471	5,17	2.202,25	1.768,86	-18,82	11,41	39,02
VIETNAM	1.028.092	1.980.023	1,93	273.775	339.459	1,24	-73,37	-82,86	-35,62	20,27	16,61
HONG KONG	546.440	970.022	1,78	158.530	260.041	1,64	-70,99	-73,19	-7,60	11,74	12,73
GANA	473.480	364.483	0,77	250.000	165.875	0,66	-47,20	-54,49	-13,81	18,51	8,12
FİLDİŞİ SAHİLİ	488.860	336.773	0,69	220.980	157.546	0,71	-54,80	-53,22	3,49	16,36	7,71
SURİYE	93.096	68.699	0,74	71.198	82.273	1,16	-23,52	19,76	56,59	5,27	4,03
İRAN (İSLAM CUM.)	0	0	0,00	84.820	68.275	0,80	100,00	100,00	100,00	6,28	3,34
LİBERYA	140.000	59.400	0,42	75.400	60.280	0,80	-46,14	1,48	88,43	5,58	2,95
KÜBA	3.074	21.040	6,85	5.618	45.708	8,14	82,76	117,24	18,87	0,42	2,24
GABON	0	0	0,00	28.000	27.160	0,97	100,00	100,00	100,00	2,07	1,33
ÇİN HALK CUMHURİYETİ	6.470	15.000	2,32	25.820	14.160	0,55	299,07	-5,60	-76,35	1,91	0,69
SUDAN	0	0	0,00	1.300	14.112	10,86	100,00	100,00	100,00	0,10	0,69
DOMINİK CUMHURİYETİ	0	0	0,00	923	8.196	8,88	100,00	100,00	100,00	0,07	0,40
KATAR	150	3.210	21,40	110	2.991	27,19	-26,67	-6,84	27,04	0,01	0,15
TAYLAND	144.700	448.570	3,10	0	0	0,00	-100,00	-100,00	-100,00	0,00	0,00
SOMALI	160	1.583	9,90	0	0	0,00	-100,00	-100,00	-100,00	0,00	0,00
MALDİV ADALARI	110	1.535	13,95	0	0	0,00	-100,00	-100,00	-100,00	0,00	0,00
BİRLEŞİK ARAP EMİRLİKLERİ	34.697	36.932	1,06	0	0	0,00	-100,00	-100,00	-100,00	0,00	0,00
GÜRCİSTAN	2.805	2.994	1,07	0	0	0,00	-100,00	-100,00	-100,00	0,00	0,00
NİJERYA	23.700	26.334	1,11	0	0	0,00	-100,00	-100,00	-100,00	0,00	0,00
Toplam	2.992.527	4.379.270	1,46	1.350.583	2.043.547	1,51	-54,87	-53,34	3,40	100,00	100,00

2024 SAKATAT İHRACAT RAKAMLARI (ASHİB)

ÜLKE	2023			2024			DEĞİŞİM			PAY	
	KG	TUTAR (USD)	Ortalama Birim Fiyat (USD)	KG	TUTAR (USD)	Ortalama Birim Fiyat (USD)	(%)			(%)	
							KG	TUTAR (USD)	Ortalama Birim Fiyat (USD)	KG	TUTAR (USD)
SUUDİ ARABİSTAN	0	0	0,00	46.110	236.771	5,13	100,00	100,00	100,00	20,95	42,55
VIETNAM	201.302	944.368	4,69	26.461	105.844	4,00	-86,86	-88,79	-14,74	12,02	19,02
HONG KONG	73.681	246.215	3,34	48.315	104.353	2,16	-34,43	-57,62	-35,37	21,95	18,75
SURİYE	85.262	54.043	0,63	71.198	82.273	1,16	-16,50	52,24	82,31	32,35	14,79
GABON	0	0	0,00	28.000	27.160	0,97	100,00	100,00	100,00	12,72	4,88
ÇİN HALK CUMHURİYETİ	6.470	15.000	2,32	0	0	0,00	-100,00	-100,00	-100,00	0,00	0,00
TAYLAND	144.700	448.570	3,10	0	0	0,00	-100,00	-100,00	-100,00	0,00	0,00
Toplam	511.415	1.708.196	3,34	220.084	556.401	2,53	-56,97	-67,43	-24,31	100,00	100,00

2024 BAĞIRSAK İHRACAT RAKAMLARI (TÜRKİYE GENELİ)

ÜLKE	2023			2024			DEĞİŞİM			PAY	
	KG	TUTAR (USD)	Ortalama Birim Fiyat (USD)	KG	TUTAR (USD)	Ortalama Birim Fiyat (USD)	(%)			(%)	
							KG	TUTAR (USD)	Ortalama Birim Fiyat (USD)	KG	TUTAR (USD)
VIETNAM	2.200.075	12.771.434	5,81	3.998.502	27.081.721	6,77	81,74	112,05	16,67	33,69	40,51
ALMANYA	277.508	9.975.835	35,95	215.305	7.122.321	33,08	-22,41	-28,60	-7,98	1,81	10,66
HONG KONG	3.170.367	23.934.238	7,55	900.686	6.832.213	7,59	-71,59	-71,45	0,48	7,59	10,22
FRANSA	335.153	6.951.219	20,74	351.450	5.695.531	16,21	4,86	-18,06	-21,86	2,96	8,52
SLOVAKYA	55.774	2.133.824	38,26	77.603	2.618.092	33,74	39,14	22,69	-11,82	0,65	3,92
FİLDİŞİ SAHİLİ	2.846.500	1.790.855	0,63	2.710.490	2.481.234	0,92	-4,78	38,55	45,50	22,84	3,71
DANİMARKA	227.944	5.545.461	24,33	125.502	2.439.587	19,44	-44,94	-56,01	-20,10	1,06	3,65
HOLLANDA	76.578	2.154.291	28,13	69.495	1.982.591	28,53	-9,25	-7,97	1,41	0,59	2,97
AVUSTURYA	97.739	2.617.961	26,79	66.853	1.664.390	24,90	-31,60	-36,42	-7,05	0,56	2,49

İSPANYA	44.117	856.883	19,42	53.196	1.235.385	23,22	20,58	44,17	19,57	0,45	1,85
GANA	1.900.684	1.213.147	0,64	1.312.210	1.194.136	0,91	-30,96	-1,57	42,58	11,06	1,79
BULGARİSTAN	51.564	912.222	17,69	68.855	1.173.355	17,04	33,53	28,63	-3,67	0,58	1,76
POLONYA	59.327	1.908.251	32,16	33.465	820.077	24,51	-43,59	-57,02	-23,81	0,28	1,23
MISIR	140.715	389.905	2,77	142.300	666.986	4,69	1,13	71,06	69,16	1,20	1,00
İTALYA	47.353	940.150	19,85	39.250	613.313	15,63	-17,11	-34,76	-21,30	0,33	0,92
İSVİÇRE	13.476	512.706	38,05	11.728	568.601	48,48	-12,98	10,90	27,44	0,10	0,85
LİBERYA	530.000	322.889	0,61	697.750	556.325	0,80	31,65	72,30	30,87	5,88	0,83
ROMANYA	13.000	322.753	24,83	16.312	444.148	27,23	25,48	37,61	9,67	0,14	0,66
KONGO(DEM.CM)E.ZAİRE	700.000	468.410	0,67	419.000	390.500	0,93	-40,14	-16,63	39,28	3,53	0,58
TAYLAND	0	0	0,00	56.680	297.422	5,25	100,00	100,00	100,00	0,48	0,44
KONGO	336.000	271.250	0,81	224.000	227.360	1,02	-33,33	-16,18	25,73	1,89	0,34
SİRBİSTAN	11.104	279.286	25,15	10.585	209.952	19,83	-4,67	-24,83	-21,14	0,09	0,31
KAMBOÇYA	0	0	0,00	28.000	143.080	5,11	100,00	100,00	100,00	0,24	0,21
ANGOLA	252.000	167.216	0,66	140.000	130.600	0,93	-44,44	-21,90	40,58	1,18	0,20
KUZEY MAKEDONYA	1.515	28.326	18,70	3.569	79.651	22,32	135,58	181,20	19,36	0,03	0,12
GÜRCİSTAN	12.929	46.255	3,58	2.349	46.200	19,67	-81,83	-0,12	449,74	0,02	0,07
KOSOVA	0	0	0,00	3.472	42.492	12,24	100,00	100,00	100,00	0,03	0,06
MOZAMBİK	28.000	25.200	0,90	28.000	26.880	0,96	0,00	6,67	6,67	0,24	0,04
BİRLEŞİK ARAP EMİRLİKLERİ	38.103	34.057	0,89	28.000	24.500	0,88	-26,51	-28,06	-2,10	0,24	0,04
SIERRA LEONE	56.000	22.980	0,41	28.000	23.800	0,85	-50,00	3,57	107,14	0,24	0,04
TRAKYA SERBEST BÖLGE	0	0	0,00	5.000	12.050	2,41	100,00	100,00	100,00	0,04	0,02
NİJERYA	0	0	0,00	23	93	4,06	100,00	100,00	100,00	0,00	0,00
TUNUS	600	3.832	6,39	0	0	0,00	-100,00	-100,00	-100,00	0,00	0,00
GABON	28.000	9.520	0,34	0	0	0,00	-100,00	-100,00	-100,00	0,00	0,00
ORTA AFRİKA CUMHURİY	28.000	16.860	0,60	0	0	0,00	-100,00	-100,00	-100,00	0,00	0,00
KAMERUN	28.000	19.800	0,71	0	0	0,00	-100,00	-100,00	-100,00	0,00	0,00
LÜBNAN	1.920	36.850	19,19	0	0	0,00	-100,00	-100,00	-100,00	0,00	0,00
KKTC	190	4.709	24,78	0	0	0,00	-100,00	-100,00	-100,00	0,00	0,00
MALEZYA	28.000	15.300	0,55	0	0	0,00	-100,00	-100,00	-100,00	0,00	0,00
EKVATOR GİNESİ	28.000	25.200	0,90	0	0	0,00	-100,00	-100,00	-100,00	0,00	0,00
Toplam	13.666.235	76.729.075	5,61	11.867.630	66.844.586	5,63	-13,16	-12,88	0,32	100,00	100,00

2024 BAĞIRSAK İHRACAT RAKAMLARI (ASHİB)

ÜLKE	2023			2024			DEĞİŞİM			PAY	
	KG	TUTAR (USD)	Ortalama Birim Fiyat (USD)	KG	TUTAR (USD)	Ortalama Birim Fiyat (USD)	(%)			(%)	
							KG	TUTAR (USD)	Ortalama Birim Fiyat (USD)	KG	TUTAR (USD)
ALMANYA	168.709	5.687.261	33,71	106.174	3.388.116	31,91	-37,07	-40,43	-5,34	9,27	40,38
HOLLANDA	76.578	2.154.291	28,13	69.495	1.982.591	28,53	-9,25	-7,97	1,41	6,07	23,63
VIETNAM	646.170	2.491.525	3,86	340.511	1.146.361	3,37	-47,30	-53,99	-12,69	29,74	13,66
HONG KONG	286.538	1.480.728	5,17	177.678	966.723	5,44	-37,99	-34,71	5,29	15,52	11,52
İSPANYA	0	0	0,00	18.450	372.485	20,19	100,00	100,00	100,00	1,61	4,44
FİLDİŞİ SAHİLİ	0	0	0,00	196.000	175.740	0,90	100,00	100,00	100,00	17,12	2,09
MISIR	27.980	50.822	1,82	11.500	97.755	8,50	-58,90	92,35	367,99	1,00	1,16
TAYLAND	0	0	0,00	28.680	79.022	2,76	100,00	100,00	100,00	2,51	0,94
KONGO	0	0	0,00	84.000	77.000	0,92	100,00	100,00	100,00	7,34	0,92
GANA	56.020	25.910	0,46	56.000	48.720	0,87	-0,04	88,04	88,10	4,89	0,58
LİBERYA	0	0	0,00	56.000	41.160	0,74	100,00	100,00	100,00	4,89	0,49
BULGARİSTAN	7.486	164.435	21,97	400	15.537	38,84	-94,66	-90,55	76,83	0,03	0,19
GÜRCİSTAN	1.185	3.008	2,54	0	0	0,00	-100,00	-100,00	-100,00	0,00	0,00
POLONYA	6.280	274.303	43,68	0	0	0,00	-100,00	-100,00	-100,00	0,00	0,00
Toplam	1.276.946	12.332.284	9,66	1.144.888	8.391.210	7,33	-10,34	-31,96	-24,11	100,00	100,00

Kaynaklar:

- **İstanbul E-Birlik**

<https://istanbul.ebirlik.net/ebnet/app>